



Lesson 1	Lección 1
In this lesson, we'll learn the consonants <b>b, d, p, n</b> , and <b>t</b> and the vowel <b>e</b> .	En esta lección, aprenderemos las consonantes <b>b, d, p, n</b> y <b>t</b> , y la vocal <b>e</b> .
<b>b</b> as in " <b>bar</b> "	
<b>d</b> as in " <b>disco</b> "	
<b>p</b> as in " <b>polo</b> "	
<b>n</b> as in " <b>night-club</b> "	
<b>t</b> as in " <b>tennis</b> "	
The vowel <b>e</b>	La vocal " <b>e</b> "
The letter "e" is usually pronounced as in " <b>elephant</b> ". Let's combine the letters we've learned and make some syllables.	La letra " <b>e</b> " se pronuncia generalmente como en la palabra " <b>elefante</b> ". Combinemos ahora las letras que hemos aprendido para formar sílabas.
be	
en	
ne	
de	
te	
pe	
Now we'll learn 10 words that are composed of the letters we've learned so far.	Aprenderemos 10 palabras formadas por las letras que ya conocemos.
te + n = ten	diez
pe + n = pen	pluma (de escribir)
ne + t = net	red
pe + t = pet	mascota, animalito mimado
be + t = bet	apostar
be + d = bed	cama
en + d = end	fin, final
be + nd = bend	torcer, curvar
te + nt = tent	tienda de campaña, carpa
te + nd = tend	tender a algo, atender a alguien o algo
<b>Exercise 1</b>	<b>Ejercicio 1</b>
Read the following letter combinations out loud.	Leer en voz alta las siguientes combinaciones de letras
<b>Remember:</b> In English, we read and write from left to right.	En inglés, como en español, se lee de izquierda a derecha
tep	
ten	
pen	
bed	

tend	
net	
end	
ded	
tent	
bend	

<b>Exercise 2</b>	<b>Ejercicio 2</b>
-------------------	--------------------

Translate the following words into English.	Traducir al inglés las siguientes palabras
---------------------------------------------	--------------------------------------------

bend	torcer, curvar
tent	tienda de campaña
tend	tender a algo
bet	apostar
bed	cama
pet	animalito mimado
pen	pluma de escribir
end	fin
net	red
ten	diez



<b>Lesson 2</b>	<b>Lección 2</b>
-----------------	------------------

In this lesson, we'll learn the consonants <b>g, h, k, r,</b> and <b>s</b> and the vowel <b>i</b> .	En esta lección aprenderemos las consonantes <b>g, h, k, r y s,</b> y la vocal <b>i</b>
-----------------------------------------------------------------------------------------------------	-----------------------------------------------------------------------------------------

<b>g</b> as in " <b>golf</b> " or " <b>George</b> "	
-----------------------------------------------------	--

<b>s</b> as in " <b>saxophone</b> " or " <b>bugs</b> "	
--------------------------------------------------------	--

<b>h</b> as in " <b>hotel</b> "	
---------------------------------	--

<b>k</b> as in " <b>kilo</b> "	
--------------------------------	--

<b>r</b> as in " <b>radio</b> "	
---------------------------------	--

The vowel <b>i</b>	La vocal " <b>i</b> "
--------------------	-----------------------

The letter " <b>i</b> " is usually pronounced as in " <b>Internet</b> ".	La letra " <b>i</b> " se pronuncia generalmente como en la palabra <b>Internet</b>
--------------------------------------------------------------------------	------------------------------------------------------------------------------------

Let's combine the letters we've learned and make some syllables.	Combinemos ahora las letras que hemos aprendido para formar sílabas.
------------------------------------------------------------------	----------------------------------------------------------------------

it	
----	--

is	
----	--

in	
----	--

bri	
-----	--

pri	
-----	--

dri	
-----	--

pi	
si	
ki	
hi	
ri	
bi	
Now we'll learn 16 words that are composed of the letters we've learned so far.	Aprenderemos 16 palabras formadas por las letras que ya conocemos.
si + t = sit	sentarse
si + n = sin	pecado
pi + n = pin	alfiler
bi + g = big	grande
hi + t = hit	golpear
si + ng = sing	cantar
si + nk = sink	lavamanos, fregadero
pi + nk = pink	rosado
ki + ng = king	rey
ri + ng = ring	anillo
bri + ng = bring	traer, llevar
pri + nt = print	imprimir
dri + nk = drink	beber, bebida
And finally:	
is	que quiere decir "es"
it	que quiere decir "esto" o "eso"
in	que quiere decir "en" o "dentro de"
<b>Exercise 1</b>	<b>Ejercicio 1</b>
Read out loud the following words we have just learned!	Leer en voz alta las siguientes palabras
big	grande
kid	niño, niña
sing	cantar
print	imprimir
sit	sentarse
pink	rosado
drink	beber, bebida
ring	anillo
hit	golpear
sink	lavamanos, fregadero
king	rey
bring	traer, llevar
<b>Exercise 2</b>	<b>Ejercicio 2</b>
Translate the following words into English.	Traducir al inglés las siguientes palabras
in	en, dentro de
bring	traer, llevar
pin	alfiler

big	grande
king	rey
it	esto
print	imprimir
sit	sentarse
sing	cantar
sink	lavamanos, fregadero
is	es
hit	golpear
drink	beber, bebida
in	pecado
bring	rosado
pin	anillo



### Lesson 3

### Lección 3

In this lesson, we'll learn the consonants **f** and **x** and the vowel **o**.

En esta lección aprenderemos las consonantes **f** y **x**, y la vocal **o**.

**f** as in "**flash**".

**x** as in "**xylophone**".

**o** as in "**omelet**".

Now we'll learn 16 more words.

Aprenderemos ahora 16 palabras más

on sobre, encima de

or o, o bien

of de

ox buey

no no

box caja

fox zorro

dog perro

pot cacerola

hot caliente

top cima, la parte de arriba

song canción

stop parada, detenerse

fork tenedor, horquilla

port puerto

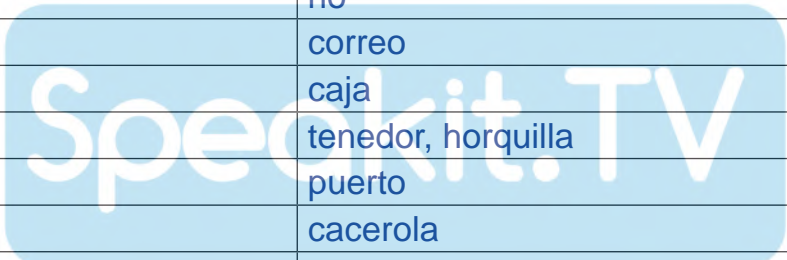
post correo

**Note:** The **o** in "**no**" sounds different, and the **f** in "**of**" sounds like a **v**.

**¡Atención!** El sonido de la "**o**" en "**no**" es un poco distinto, y la "**f**" en la palabra "**of**" es casi como una "**v**".

Exercise 1	Ejercicio 1
Read the following words out loud.	Leer en voz alta las siguientes palabras
of	
go	
no	
fog	
fox	
pop	
box	
hot	
not	
sort	
stop	
song	

Exercise 2	Ejercicio 2
Translate the following words into English.	Traducir al inglés las siguientes palabras
song	canción
hot	caliente
fox	zorro
top	la parte de arriba
no	no
post	correo
box	caja
fork	tenedor, horquilla
port	puerto
pot	cacerola
dog	perro
stop	parada, detenerse



Lesson 4	Lección 4
In this lesson, we'll learn the consonants <b>m</b> and <b>l</b> .	En esta lección aprenderemos las consonantes <b>m</b> y <b>l</b>
<b>l</b> as in " <b>lemon</b> "	
<b>m</b> as in " <b>melon</b> ".	
Now we'll learn 18 more words.	Aprenderemos ahora 18 palabras más
leg	pata, pierna
lift	elevador, ascensor
let	permitir

list	lista
mend	reparar, remendar
mist	neblina
left	izquierdo, izquierda
milk	leche
lend	prestar
silk	seda
log	tronco
lid	tapa, cubierta
lot	un montón
lip	labio
long	largo
slip	resbalar
most	la mayor parte
spin	girar, dar vueltas

<b>Exercise 1</b>	<b>Ejercicio 1</b>
-------------------	--------------------

Read the following words out loud.	Leer en voz alta las siguientes palabras
------------------------------------	------------------------------------------

leg	
set	
test	
best	
left	
list	
milk	
lot	
long	
lost	
spin	
slip	



<b>Exercise 2</b>	
-------------------	--

Translate the following words into English.	Traducir al inglés las siguientes palabras
---------------------------------------------	--------------------------------------------

mist	neblina
let	permitir
long	largo
log	tronco
lend	prestar
lift	elevador, ascensor
list	lista
left	izquierdo, izquierda
most	la mayor parte
lid	tapa, cubierta
leg	pata, pierna

--	--



### Lesson 5

### Lección 5

#### The letter combination **oo**

#### La combinación "**oo**"

In lesson 3, we learned that the letter **o** is usually pronounced as in "**omelet**". When this letter appears twice in a row (**oo**), it's pronounced as in "**foot**" or as in "**food**".

En la lección 3 aprendimos que la letra "**o**" se pronuncia generalmente como en la palabra "**ojo**", pero cuando vemos un par, las pronunciaremos como una "**u**", ya sea corta como en "**foot**" = pie o larga como en "**food**" = comida

#### **oo** (short)

#### **oo** (u corta)

soot

hollín

book

libro

look

mirar

good

bueno

foot

pie

took

tomó, llevó

stood

estaba parado

hook

gancho

brook

arroyo

#### **oo** (long)

#### **oo** (u larga)

spoon

cuchara

moon

luna

noon

mediodía

soon

pronto

room

habitación

food

comida

mood

estado de ánimo

boot

bota

tool

herramienta

#### **Exercise 1**

#### **Ejercicio 1**

Read the following words out loud.

Leer en voz alta las siguientes palabras

spoon

hook

mood

pool

roof

good

food

room

soon

moon	
boot	
<b>Exercise 2</b>	<b>Ejercicio 2</b>
Translate the following words into English	Traducir al inglés las siguientes palabras
food	comida
tool	herramienta
took	tomó
brook	arroyo
boot	bota
mood	estado de ánimo
soon	pronto
room	habitación
good	bueno
look	mirar



### Lesson 6

### Lección 6

#### The letter combination **ee**

#### La combinación "**ee**"

In lesson 1, we learned that the letter **e** is usually pronounced as in "**egg**". When this letter appears twice in a row (**ee**), it is pronounced as in "**tree**".

En la lección 1 aprendimos que la letra "**e**" se pronuncia generalmente como en la palabra "**elefante**", pero cuando vemos un par, las pronunciaremos como una "**i**" un poco más larga, como en "**tree**" = árbol

#### Vocabulary

#### Vocabulario

bee	abeja
see	ver
tree	árbol
free	libre, gratis
beer	cerveza
deer	ciervo
seed	semilla
feed	alimentar
feel	sentir
feet	pies
meet	encontrarse (con alguien)
need	necesidad
deep	profundo, profunda
keep	mantener
deed	acción



green	verde
speed	velocidad
sleep	dormir
steel	acero
street	calle
screen	pantalla

<b>Exercise 1</b>	<b>Ejercicio 1</b>
-------------------	--------------------

Read the following words out loud.	Leer en voz alta las siguientes palabras
------------------------------------	------------------------------------------

street	
steel	
green	
speed	
sleep	
feet	
need	
deep	
feed	
feel	
free	
see	

<b>Exercise 2</b>	<b>Ejercicio 2</b>
-------------------	--------------------

Translate the following words into English	Traducir al inglés las siguientes palabras
--------------------------------------------	--------------------------------------------

deep	profundo
tree	árbol
keep	mantener
see	ver
free	gratis
green	verde
bee	abeja
beer	cerveza
feel	sentir
speed	velocidad



<b>Lesson 7</b>	<b>Lección 7</b>
-----------------	------------------

The letter <b>a</b>	La vocal <b>"a"</b>
---------------------	---------------------

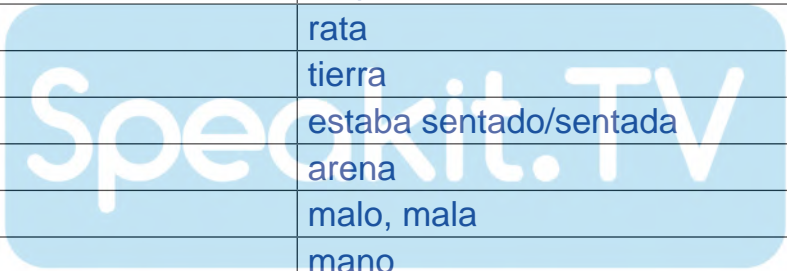
The letter **a** can be pronounced as in "**far**" or as in "**fat**".

La letra "**a**" se pronuncia como en español en palabras como "**far**" = lejos o bien como el sonido æ que se produce poniendo la boca como para decir "**e**" y pronunciando "**a**" como en la palabra "**fat**" = grasa, gordo

far	lejos
farm	granja
bar	bar
dark	oscuro, oscura
arm	brazo
park	parque
ask	preguntar
part	parte
art	arte
bark	ladrar

**The letter a** **a como æ**

fat	gordo/gorda, grasa
and	y
hat	sombrero
map	mapa
rat	rata
land	tierra
sat	estaba sentado/sentada
sand	arena
bad	malo, mala
hand	mano



**Exercise 1** **Ejercicio 1**

Read the following words out loud Leer en voz alta las siguientes palabras

dark	
harm	
farm	
part	
mark	
hand	
hard	
and	
land	
sat	
arm	
ask	

**Exercise 2** **Ejercicio 2**

Translate the following words into English Traducir al inglés las siguientes palabras

arm	brazo
ask	preguntar
fat	gordo
park	parque

bar	bar
hat	sombrero
dark	oscuro
map	mapa
sand	arena
bad	malo
land	tierra
hand	mano



### Lesson 8

### Lección 8

In this lesson, we'll learn the consonants **c** and **w** and the vowel **u**.

En esta lección aprenderemos las consonantes **c** y **w**, y la vocal **u**

The letter **w** is pronounced as in "**web**".  
The letter **c** is sometimes pronounced as in "**computer**", and this is how it is used throughout this lesson.

La letra "**w**" se pronuncia por lo general como en la palabra "**Washington**".  
El sonido de la letra "**c**" es variable, como en español. En esta lección la usaremos con el sonido de "**k**" que tiene en la palabra "**computer**" = computador, ordenador. En la lección 11 veremos la letra "**c**" con el sonido de "**s**" que tiene en la palabra "**cent**" = centavo.

However, the letter **c** can also be pronounced as in "**cent**", and we'll learn more about this in lesson 11.

**Note:** The letter **w** sounds similar in most cases as "**u**" and acts like a vowel when it comes directly after a vowel... We'll learn more about this in future lessons.

**Nota:** La letra "**w**" tiene un sonido similar al de la vocal "**u**" y muchas veces forma diptongo con otra vocal en la misma sílaba, como en la palabra "**web**".

### Vocabulary

### Vocabulario

cap	gorro, tapa
car	automóvil
cat	gato
can	puedo, puede
cart	carrito
card	tarjeta, naipe
wet	mojado, mojada
web	red
wood	madera, bosque
wool	lana
wind	viento
week	semana
sweet	dulce

The letter **u** is sometimes pronounced as in “**bus**”. However, it can also be pronounced as in “**push**”, and we’ll learn more about this in lesson 16.

La letra “**u**” suele pronunciarse como una “**a**” corta, como en la palabra “**bus**” = autobús, pero también puede pronunciarse como la “**u**” del español, por ejemplo en la palabra “**push**” = empujar, como veremos luego en la lección 16.

bus	autobús
sun	sol
fun	diversión
hut	cabaña
but	pero
cut	cortar
cup	taza
run	correr

<b>Exercise 1</b>	<b>Ejercicio 1</b>
-------------------	--------------------

Read the following words out loud	Leer en voz alta las siguientes palabras
-----------------------------------	------------------------------------------

cap	
wet	
run	
sun	
can	
bus	
win	
car	
but	
fun	
wood	
sweet	



<b>Exercise 2</b>	<b>Ejercicio 2</b>
-------------------	--------------------

Translate the following words into English.	Traducir al inglés las siguientes palabras
---------------------------------------------	--------------------------------------------

bus	autobús
car	automóvil
cat	gato
hut	cabaña
cart	carrito
wood	madera
cup	taza
wind	viento
card	tarjeta
sweet	dulce

--	--



### Lesson 9

### Lección 9

In this lesson, we'll learn the consonants **j**, **v**, **y**, and **z**.

En esta lección aprenderemos las consonantes **j**, **v**, **y** y **z**

**j** as in "**junior**"

**v** as in "**vanilla**"

**z** as in "**zoom**"

#### The letter **y**

#### La letra "**y**"

The letter **y** acts as a consonant when it appears at the start of a word, and it acts as a vowel when it appears in the middle or at the end of a word.

La letra "**y**" tiene un sonido similar al de la vocal "**i**" y muchas veces forma diptongo con otra vocal en la misma sílaba, como en la palabra "**York**" en el nombre de "**New York**".

The letter **y** is pronounced as in "**yellow**".

#### Vocabulary

#### Vocabulario

jar	frasco
jam	mermelada
jet	chorro
jug	jarra
jeep	vehículo 4x4
jump	frasco
yard	patio
yes	sí
zoo	zoológico
van	camioneta

When the letter **y** appears at the end of a word that is one syllable long, it is pronounced as in "**dry**" or as in "**sky**".

**¡Atención!** La letra **y** al final de palabra monosílaba suena como el diptongo "**ai**", por ejemplo en "**dry**" = seco o "**sky**" = cielo

my	mi, mis
fly	mosca, volar
dry	seco, seca
sky	cielo
cry	llorar
try	intentar

#### The letter **y**

La letra "**y**" (La combinación "**ay**" suena como el diptongo "**ei**")

day	día
say	decir
way	camino, manera

play	jugar
<b>Exercise 1</b>	<b>Ejercicio 1</b>
Read the following words out loud.	Leer en voz alta las siguientes palabras
sky	
fry	
by	
try	
stay	
play	
day	
pay	
fly	
say	
yes	
dry	

<b>Exercise 2</b>	<b>Ejercicio 2</b>
Translate the following words into English.	Traducir al inglés las siguientes palabras
day	día
my	mi
way	camino
cry	llorar
say	decir
sky	cielo
jug	jarra
van	camioneta
try	intentar
dry	seco



Lesson 10	Lección 10
In this lesson, we'll learn some letter combinations.	En esta lección aprenderemos algunas combinaciones frecuentes.
The letter combination <b>i--e</b> : In the letter combination <b>i + [consonant] + e</b> the <b>i</b> is pronounced " <b>ai</b> " and the <b>e</b> is silent, as in " <b>time</b> ".	En la combinación <b>i + [consonante] + e</b> la <b>i</b> se pronuncia como " <b>ai</b> " y la <b>e</b> final es muda. Por ejemplo, la palabra " <b>time</b> " = tiempo.
time	tiempo, la hora
like	gustar
nine	nueve
five	cinco

life	vida
wine	vino
bite	bocado
line	línea
hide	esconder, esconderse
fine	fino, agradable
<b>The letter combination ow</b>	<b>La combinación ow</b>
The letter combination <b>ow</b> is pronounced as in " <b>now</b> " or as in " <b>low</b> ".	Esta combinación se pronuncia a veces como <b>au</b> y a veces como <b>ou</b>
now	ahora
cow	vaca
how	cómo
town	ciudad, pueblo
down	abajo
brown	marrón
<b>The letter combination ow</b>	<b>ow = ou</b>
low	bajo, baja
grow	crecer, cultivar
slow	lento, lenta
snow	nieve
<b>Exercise 1</b>	<b>Ejercicio 1</b>
Read the following words out loud.	Leer en voz alta las siguientes palabras
low	
town	
down	
cow	
how	
wow	
now	
blow	
grow	
glow	
slow	
brown	
wine	
<b>Exercise 2</b>	<b>Ejercicio 2</b>
Translate the following words into English.	Traducir al inglés las siguientes palabras
now	ahora
down	abajo
slow	lento
wine	vino
cow	vaca
brown	marrón
how	cómo
hide	esconderse



### Lesson 11

### Lección 11

In this lesson, we'll learn some more letter combinations.

In the letter combination **a + [consonant] + e** the **a** is pronounced "ei" and the **e** is silent, as in "**cake**".

En esta lección aprenderemos más combinaciones frecuentes.

En la combinación **a + [consonante] + e** la **a** se pronuncia como "ei" y la **e** final es muda. Por ejemplo, la palabra "**cake**" = pastel.

#### Vocabulary

#### Vocabulario

date	fecha
late	tarde, demorado
sale	venta
make	hacer
cake	pastel
bake	hornear
take	coger, tomar
wake	despertar
lake	lago
same	mismo, misma
game	juego, partido
name	nombre
safe	seguro, a buen recaudo
page	página
cage	jaula
plate	plato
state	estado (entidad política)

#### The letter **c**

#### La letra **c**

In lesson 8, we learned that the letter **c** is sometimes pronounced as /k/ in "**computer**". In this lesson, we'll learn that it is also pronounced as /s/ - usually when it comes before "**e**" or "**i**".

En la lección 8 hablamos de la letra "**c**" en su sonido igual a "**k**", pero como en el español latinoamericano (y de otras variantes), antes de las vocales e/i suena exactamente como "**s**", por ejemplo en las palabras "**cent**" = centavo y "**cinema**" = cine.

En la combinación **vocal + c + e** la **e** final es muda, como en "**face**" = cara, rostro

cent	centavo, céntimo
face	rostro
nice	agradable, placentero
cigarette	cigarrillo
circus	circo

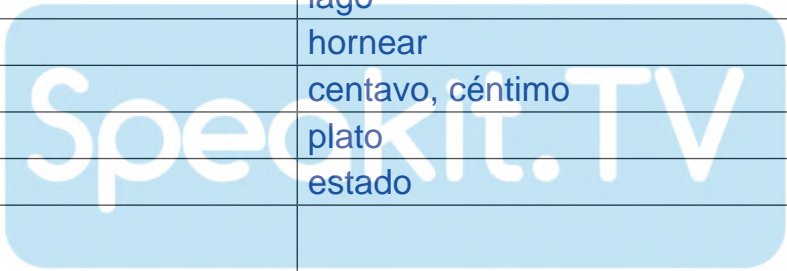
#### Exercise 1

#### Ejercicio 1



Read the following words out loud.	Leer en voz alta las siguientes palabras
cake	
make	
take	
wake	
date	
late	
game	
sale	
name	
cent	
nice	
bake	

Exercise 2	Ejercicio 2
Translate the following words into English.	Traducir al inglés las siguientes palabras
cake	pastel
face	cara, rostro
wake	despertar
cage	jaula
nice	agradable, placentero
lake	lago
bake	hornear
cent	centavo, céntimo
plate	plato
state	estado



Lesson 12	Lección 12
<b>The letter combination qu</b>	<b>La combinación qu</b>
The letter <b>q</b> is always followed by the letter <b>u</b> . Together, they are pronounced as in " <b>queen</b> ".	Como en español, la letra <b>q</b> viene siempre acompañada por la <b>u</b> , ¡sólo que en inglés la u se pronuncia! Por ejemplo, en la palabra " <b>queen</b> " = reina
queen	reina
quiz	examen, preguntas y respuestas
<b>The letter combination sh</b>	<b>La combinación sh</b>
The letter combination <b>sh</b> is pronounced as in " <b>sheriff</b> ".	La combinación <b>sh</b> , que no existe en español, se pronuncia como cuando se pide silencio... o como el primer sonido de la palabra " <b>sheriff</b> "
ship	barco

shop	tienda (de comercio)
fish	pez, pescado
brush	cepillo, pincel
<b>The letter combination th</b>	<b>La combinación th</b>
The letter combination <b>th</b> is pronounced as in " <b>thin</b> " or as in " <b>this</b> ".	Esta combinación tiene dos formas de pronunciación, una es como la " <b>zeta</b> " del español de Castilla, por ejemplo en la palabra " <b>thin</b> " = delgado, fino, y la otra es como el sonido de la " <b>d</b> " en la mitad de la palabra " <b>cada</b> " en español. Así se pronuncia en la palabra " <b>this</b> " = este, esta, esto
thin	fino, delgado
think	pensar
thing	cosa, objeto
thank	agradecer
<b>The letter combination th</b>	<b>La combinación th</b> (th como la "d" )
this	este, esta, esto
that	aquel, aquella, aquello
the	el, la, los, las
then	entonces, luego
<b>The letter combination ch</b>	<b>La combinación ch</b>
The letter combination <b>ch</b> is pronounced as in " <b>check</b> ".	Esta combinación es exactamente igual a la " <b>ch</b> " en español.
chin	mentón
cheese	queso
chest	pecho, tórax
rich	rico, rica, acaudalados
lunch	almuerzo
bench	banco (para sentarse)
<b>Exercise 1</b>	<b>Ejercicio 1</b>
Read the following words out loud.	Leer en voz alta las siguientes palabras
rich	
chin	
this	
them	
cheese	
ship	
the	
thin	
brush	
short	
chest	
think	
<b>Exercise 2</b>	<b>Ejercicio 2</b>

Translate the following words into English.	Traducir al inglés las siguientes palabras
fish	pez, pescado
then	entonces, luego
ship	barco
brush	cepillo, pincel
chin	mentón
rich	acaudalado, rico
quiz	examen, preguntas y respuestas
thank	agradecer
chest	pecho, tórax
cheese	queso



Lesson 13	Lección 13
The letter combination <b>ph</b>	La combinación <b>ph</b>
The letter combination <b>ph</b> sounds the same as the letter <b>f</b> .	Esta combinación suena exactamente igual que la "f" en español (o en inglés).
phone	teléfono
phrase	frase, expresión del idioma
Words with two or more syllables	Palabras de varias sílabas
Words with two syllables	Palabras de dos sílabas
carpet	alfombra
basket	cesta, canasto
market	mercado
garden	jardín
lemon	limón
melon	melón
photo	fotografía
river	río
sister	hermana
winter	invierno
silver	plata (el metal)
pencil	lápiz
zebra	cebra
clever	inteligente, sagaz
inbox	bandeja de entrada
forum	foro (de discusión)
Words with three syllables	Palabras de tres sílabas
yesterday	ayer
elephant	elefante
banana	banana, plátano

alphabet	alfabeto, abecedario
Internet	Internet
computer	computador, ordenador
<b>Exercise 1</b>	<b>Ejercicio 1</b>
Read the following words out loud.	Leer en voz alta las siguientes palabras
photo	
lemon	
melon	
river	
sister	
winter	
finger	
silver	
zebra	
elephant	
banana	
alphabet	
<b>Exercise 2</b>	<b>Ejercicio 2</b>
Translate the following words into English.	Traducir al inglés las siguientes palabras
photo	fotografía
pencil	lápiz
clever	inteligente, sagaz
elephant	elefante
market	mercado
silver	plata
winter	invierno
carpet	alfombra
garden	jardín
river	río
	
<b>Lesson 14</b>	<b>Lección 14</b>
<b>The letter combination <b>ck</b></b>	<b>La combinación <b>ck</b></b>
The letter combination <b>ck</b> is pronounced as in " <b>sock</b> ".	La combinación " <b>ck</b> " se pronuncia simplemente igual que la " <b>k</b> " sola, por ejemplo en la palabra " <b>sock</b> " = calcetín
sock	calcetín
clock	reloj
back	espalda, parte de atrás
black	negro, negra

shock	choque, "shock"
sick	enfermo, enferma
stick	palo, vara
quick	rápido, rápida
<b>The letter combination ea</b>	<b>La combinación ea</b>
The letter combination <b>ea</b> is sometimes pronounced as in " <b>tea</b> ".	Esta combinación se pronuncia como una "i" larga, por ejemplo en la palabra " <b>tea</b> " que significa " <b>té</b> " (la bebida)
tea	té
sea	mar
eat	comer
east	Este (punto cardinal)
meal	comida (desayuno, almuerzo...)
near	cerca
peace	paz
cheat	engañar, defraudar
teach	enseñar
leave	dejar, abandonar
dream	sueño, soñar
speak	hablar
<b>Exercise 1</b>	<b>Ejercicio 1</b>
Read the following words out loud.	Leer en voz alta las siguientes palabras
sock	
back	
clock	
sick	
leave	
quick	
near	
read	
tea	
sea	
cheat	
peace	
<b>Exercise 2</b>	<b>Ejercicio 2</b>
Translate the following words into English.	Traducir al inglés las siguientes palabras
east	Este (punto cardinal)
peace	paz
eat	comer
teach	enseñar
black	negro, negra
clock	reloj
near	cerca
sea	mar
stick	palo, vara
quick	rápido, rápida
back	espalda, parte de atrás

shock	choque

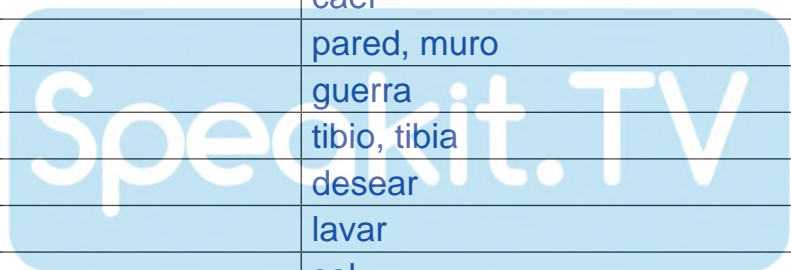


Lesson 15	Lección 15
-----------	------------

<b>The vowel <b>a</b></b>	<b>La vocal <b>a</b></b>
---------------------------	--------------------------

In lesson 7, we learned that the letter <b>a</b> is usually pronounced as in " <b>far</b> " or as in " <b>fat</b> ". In this lesson, we'll learn when the letter <b>a</b> is pronounced as in " <b>fall</b> ".	En la lección 7 aprendimos dos pronunciaciones de la vocal <b>a</b> : como " <b>a</b> " y como " <b>æ</b> ". Ahora veremos que a veces la vocal <b>a</b> tiene el sonido de " <b>o</b> ".
----------------------------------------------------------------------------------------------------------------------------------------------------------------------------------------------------------------	-------------------------------------------------------------------------------------------------------------------------------------------------------------------------------------------

all	todo
hall	salón
tall	alto, alta
ball	bola, pelota
call	llamar
fall	caer
wall	pared, muro
war	guerra
warm	tibio, tibia
want	desear
wash	lavar
salt	sal
also	también
always	siempre



<b>The letter combination <b>ir</b></b>	<b>La combinación <b>ir</b></b>
-----------------------------------------	---------------------------------

In lesson 2, we learned that the letter <b>i</b> is usually pronounced as in " <b>Internet</b> ". In this lesson, we'll learn that the letter combination <b>ir</b> is pronounced as in " <b>bird</b> ".	En la Lección 2 vimos que la vocal <b>i</b> se pronuncia como en la palabra <b>Internet</b> . Ahora veremos que en la combinación " <b>ir</b> " tiene un sonido similar a una " <b>e</b> " corta, por ejemplo en la palabra " <b>bird</b> " que significa "pájaro".
----------------------------------------------------------------------------------------------------------------------------------------------------------------------------------------------------------	---------------------------------------------------------------------------------------------------------------------------------------------------------------------------------------------------------------------------------------------------------------------

bird	pájaro
girl	niña
first	primero, primera
shirt	camisa
skirt	falda
third	tercero, tercera

<b>Exercise 1</b>	<b>Ejercicio 1</b>
-------------------	--------------------

Read the following words out loud.	Leer en voz alta las siguientes palabras
------------------------------------	------------------------------------------

war	
hall	
tall	

wash	
want	
skirt	
always	
third	
first	
warm	
girl	
bird	

<b>Exercise 2</b>	<b>Ejercicio 2</b>
-------------------	--------------------

Say the opposites of the following words out loud.	Diga los contrarios (antónimos) de las siguientes palabras:
----------------------------------------------------	-------------------------------------------------------------

slow ▶	
<b>fast</b>	
war ▶	
<b>peace</b>	
yes ▶	
<b>no</b>	
up ▶	
<b>down</b>	
bad ▶	
<b>good</b>	
dry ▶	
<b>wet</b>	
fat ▶	
<b>thin</b>	
far ▶	
<b>close</b>	



<b>Lesson 16</b>	<b>Lección 16</b>
------------------	-------------------

The letter <b>y</b> at the end of a word	La letra <b>y</b> en posición final
------------------------------------------	-------------------------------------

When the letter <b>y</b> appears at the end of a word that is two or more syllables long, it is pronounced as in " <b>happy</b> ".	Al final de palabra de dos o más sílabas, la <b>y</b> se pronuncia como "i" corta.
------------------------------------------------------------------------------------------------------------------------------------	------------------------------------------------------------------------------------

lady	señora, dama
baby	bebé
family	familia
country	país
very	muy

many	muchos, muchas
twenty	veinte
thirty	treinta
<b>The letter combination oa</b>	<b>La combinación oa</b>
coat	abrigo
goat	cabra
road	carretera
soap	jabón
download	descargar
<b>The letter combination ou</b>	<b>La combinación ou</b>
cloud	nube
count	contar (números)
house	casa
mouse	ratón
outbox	bandeja de salida
<b>The vowel u</b>	<b>La vocal u</b>
In lesson 8, we learned that the letter <b>u</b> is pronounced as in “ <b>bus</b> ”. In this lesson, we’ll learn when the letter <b>u</b> is pronounced as in “ <b>push</b> ”.	En la Lección 8 aprendimos que la vocal <b>u</b> se pronunciaba como una “ <b>a</b> ” corta, por ejemplo en la palabra “ <b>bus</b> ”, pero también puede pronunciarse como la “ <b>u</b> ” del español, por ejemplo en “ <b>push</b> ” que significa “empujar”.
put	poner, colocar
push	empujar
full	lleno, llena
pull	halar
<b>Exercise 1</b>	<b>Ejercicio 1</b>
Read the following words out loud.	Leer en voz alta las siguientes palabras
baby	
coat	
lady	
many	
road	
family	
country	
fifty	
cloud	
put	
house	
count	
<b>Exercise 2</b>	<b>Ejercicio 2</b>
Translate the following words into English.	Traducir al inglés las siguientes palabras
twenty	veinte
very	muy
family	familia
pull	halar
house	casa



cloud	nube
lady	dama, señora
coat	abrigo
road	carretera
soap	jabón
mouse	ratón
country	país



Lesson 17	Lección 17
<b>Silent letters</b>	<b>Las letras "mudas"</b>
In lesson 10, we learned that when the letter <b>e</b> appears at the end of a word, it is silent. In English, there are many other letters that are sometimes silent. In this lesson, we'll introduce a few of them.	En la lección 10 vimos ejemplos en que la vocal e en ciertas combinaciones, no se pronuncia. En inglés hay otras letras que a veces no se pronuncian. En esta lección presentaremos algunas "letras mudas".
<b>The letter w</b>	<b>La letra w</b>
When the letter <b>w</b> appears at the start of a word and is followed by the letter <b>r</b> , it is silent.	Al principio de palabra y antes de la " <b>r</b> " la letra " <b>w</b> " es muda.
write	escribir
writer	escritor, escritora
wrap	envolver, envoltura
wrist	muñeca (de la mano)
<b>The letter k</b>	<b>La letra k</b>
When the letter <b>k</b> appears at the start of a word and is followed by the letter <b>n</b> , it is silent.	Al principio de palabra y antes de la " <b>n</b> " la letra " <b>k</b> " es muda.
knife	cuchillo
knock	golpear
knit	tejer
know	saber
knee	rodilla
knot	nudo
<b>The letter l</b>	<b>La letra l</b>
When the letter <b>l</b> appears between the letter <b>a</b> and a consonant, it is silent. The letter <b>a</b> is pronounced as in " <b>far</b> " or as in " <b>fat</b> ".	Combinación <b>a + l + consonante</b> En esta combinación, la " <b>l</b> " es muda y la a suena como " <b>a</b> " larga.

calf	ternero, becerro
palm	palma, palmera
half	mitad, medio/media
calm	tranquilo, tranquila
When the letter <b>l</b> appears between the letter <b>a</b> and the letter <b>k</b> , it is silent. The letter <b>a</b> is pronounced as in "fall".	Combinación <b>a + l + k</b> En esta combinación, la "l" es muda y la a suena como "o".
talk	hablar
walk	caminar
The letter <b>b</b>	La letra <b>b</b>
When the letter <b>b</b> appears after the letter <b>m</b> at the end of a word, it is silent.	La combinación <b>mb</b> al final de la palabra. En esta combinación la <b>b</b> final no se pronuncia.
lamb	cordero
thumb	pulgar
comb	peine
bomb	bomba
<b>Exercise 1</b>	<b>Ejercicio 1</b>
Read the following words out loud.	Leer en voz alta las siguientes palabras
write	
knife	
knock	
thumb	
know	
writer	
wrong	
calm	
comb	
talk	
half	
bomb	
<b>Exercise 2</b>	<b>Ejercicio 2</b>
Translate the following words into English.	Traducir al inglés las siguientes palabras
writer	escritor, escritora
comb	peine
knife	cuchillo
walk	caminar
calf	ternero
calm	tranquilo, tranquila
lamb	cordero
wrap	envolver, envoltura
know	saber
knee	rodilla
knot	nudo
knock	golpear



**Lesson 18**

**Lección 18**

<b>The letter combination gh</b>	<b>La combinación gh</b>
In the letter combination “ght”, the pair gh is usually silent.	En la combinación ght, el par “gh” no se pronuncia.
night	noche
light	luz, liviano/liviana
right	derecho/derecha, correcto
fight	luchar, combate, pelea
daughter	hija
eight	ocho
sigh	suspirar, suspiro
fought	luchó, combatió
Sometimes, the letter combination gh is pronounced like the letter f - only after ou or au.	Pero a veces, después de au o ou esta combinación tiene el sonido de la letra "f".
laugh	reír
enough	suficiente, basta
<b>The letter combination wh</b>	<b>La combinación wh</b>
Sometimes, the letter h is silent in the letter combination wh.	En ciertas variantes del inglés, la h es muda en la combinación wh
why	por qué
wheat	trigo
what	qué
where	dónde
when	cuándo
white	blanco/blanca
Sometimes, the letter w is silent in the letter combination wh.	En otros casos, la h siempre tiene sonido, la que no se oye es la w.
who	quién
whose	de quién, cuyo/cuya
whole	entero, integral
whom	a quién
<b>Exercise 1</b>	<b>Ejercicio 1</b>
<b>Read the following words out loud.</b>	<b>Leer en voz alta las siguientes palabras</b>
night	
light	
fight	
daughter	
enough	

wheat	
sigh	
whom	
laugh	
where	
white	
whose	

<b>Exercise 2</b>	<b>Ejercicio 2</b>
-------------------	--------------------

Translate the following words into English.	Traducir al inglés las siguientes palabras
daughter	hija
what	qué
whole	entero, integral
white	blanco/blanca
eight	ocho
light	luz, liviano/liviana
laugh	reír
right	derecho/derecha, correcto
wheat	trigo
fight	luchar, combate, pelea
night	noche
enough	suficiente, basta



<b>Lesson 19</b>	<b>Lección 19</b>
------------------	-------------------

<b>Double consonants</b>	<b>Consonantes dobles</b>
--------------------------	---------------------------

In English, repeated letters are pronounced as if they appeared only once.	En inglés suelen aparecer las consonantes por partida doble, pero se pronuncian como si fuera una sola.
----------------------------------------------------------------------------	---------------------------------------------------------------------------------------------------------

<b>At the end of a word:</b>	<b>Al final de la palabra:</b>
------------------------------	--------------------------------

class	aula, clase
glass	vaso, vidrio
egg	huevo
dress	vestido
grass	hierba, césped
hill	colina

<b>In the middle of a word:</b>	<b>En el medio de la palabra:</b>
---------------------------------	-----------------------------------

letter	carta, letra
butter	mantequilla
dinner	cena
supper	cena tardía

summer	verano
bottle	botella
little	poco, pequeño/pequeña
happy	contento/contenta, feliz
coffee	café
office	oficina, despacho
<b>The suffix <b>tion</b></b>	<b>La sílaba <b>-tion</b></b>
The combination or suffix <b>-tion</b> is pronounced " <b>shun</b> ".	La sílaba <b>tion</b> , muchas veces equivalente de la sílaba "ción" o "cion" del español, se pronuncia como " <b>shon</b> "
action	acción
station	estación
nation	nación
application	aplicación
stationery	papelaría
<b>Exercise 1</b>	<b>Ejercicio 1</b>
Read the following words out loud.	Leer en voz alta las siguientes palabras
class	
grass	
egg	
question	
station	
office	
will	
dress	
better	
apple	
supper	
happy	
<b>Exercise 2</b>	<b>Ejercicio 2</b>
Translate the following words into English.	Traducir al inglés las siguientes palabras
supper	cena tardía
station	estación
bottle	botella
glass	vaso, vidrio
summer	verano
class	aula, clase
dress	vestido
egg	huevo
letter	carta, letra
happy	contento/contenta, feliz
butter	mantequilla
action	acción



## Lesson 20

## Lección 20

### The vowel **o**

### La vocal "o"

In lesson 3, we learned that letter **o** is usually pronounced as in "**omelet**". In this lesson we'll learn when it is pronounced as in "**son**".

En lecciones anteriores vimos varios sonidos de la vocal **o**. Ahora veremos algunos ejemplos en los que esta vocal suena casi como una "**a**" corta.

love

amor, amar

son

hijo

month

mes

mother

madre

brother

hermano

### The suffix **ture**

### La sílaba **-ture**

The suffix **ture** is pronounced "**chur**".

La sílaba **ture**, muchas veces equivalente de la sílaba "tur" del español, se pronuncia como "**cher**" con una e corta y que casi no se oye.

nature

naturaleza

picture

cuadro, figura, imagen

The letter **t** is sometimes silent.

En algunas palabras la **t** es muda.

listen

escuchar

often

a menudo

### The letter combination **ea**

### La combinación **ea**

In lesson 14, we learned that the letter combination **ea** is sometimes pronounced as in "**tea**". However, sometimes it is pronounced as in "**head**".

En la lección 14 vimos que esta combinación se pronunciaba como una **i** larga (como en la palabra "tea") pero a veces se pronuncia como una **e** larga.

head

cabeza

bread

pan

Sometimes the letter combination **ea** is pronounced as in "**great**".

y a veces se pronuncia como **ei**

great

grande, importante

steak

bistec, churrasco

### The letter combination **ew**

### La combinación **ew**

The letter combination **ew** is sometimes pronounced as /**iu**/ or as a long /**u**/

La combinación **ew** se pronuncia a veces como "**iu**" y a veces como una **u** larga.

new

nuevo, nueva

nephew

sobrino

few

algunos, unos pocos

### **ew** as a long /**u**/

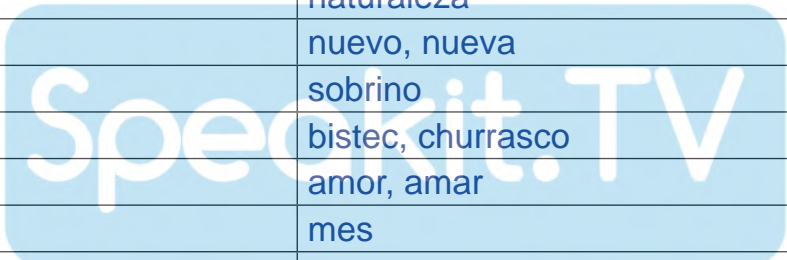
### **ew** como **u** larga

crew

tripulación, equipo

blew	soplaba
knew	sabía
<b>Exercise 1</b>	<b>Ejercicio 1</b>
Read the following words out loud.	Leer en voz alta las siguientes palabras
come	
love	
done	
brother	
month	
mother	
new	
son	
one	
grew	
dead	
bread	

<b>Exercise 2</b>	<b>Ejercicio 2</b>
Translate the following words into English.	Traducir al inglés las siguientes palabras
picture	cuadro, figura, imagen
mother	madre
nature	naturaleza
new	nuevo, nueva
nephew	sobrino
steak	bistec, churrasco
love	amor, amar
month	mes
head	cabeza
bread	pan
son	hijo
crew	tripulación, equipo



<b>Lesson 21</b>	<b>Lección 21</b>
<b>Uppercase letters</b>	<b>Mayúsculas</b>
In English, each letter has two forms: uppercase and lowercase. Till now, we have used lowercase letters only. Now we'll learn the uppercase letters.	En inglés, como en español hay letras minúsculas y letras mayúsculas. Veamos todas las mayúsculas del abecedario del idioma inglés:
A, B, C, D, E, F, G, H, I, J, K, L, M, N, O, P, Q, R, S, T, U, V, W, X, Y, Z	A, B, C, D, E, F, G, H, I, J, K, L, M, N, O, P, Q, R, S, T, U, V, W, X, Y, Z
<b>Using uppercase letters</b>	<b>Uso de las mayúsculas</b>



A sentence always starts with an uppercase letter. Proper nouns also start with an uppercase letter. Proper nouns in English include names of people, countries, continents, cities, rivers, days of the week, months, and more.	Como en español, al principio de la oración y la letra inicial de los nombres propios. A diferencia del español, en inglés es obligatorio el uso de las mayúsculas al escribir los días de la semana, los nombres de los meses, los gentilicios y otras palabras.
Dan	Dan
Tom	Tom
Ann	Ann
Smith	Smith
America	América
New York	Nueva York
England	Inglaterra
London	Londres
<b>Days of the week</b>	<b>Días de la semana</b>
Sunday	domingo
Monday	lunes
Tuesday	martes
Wednesday	miércoles
Thursday	jueves
Friday	viernes
Saturday	sábado
<b>Months</b>	<b>Los meses del año</b>
January	enero
February	febrero
March	marzo
April	abril
May	mayo
June	junio
July	julio
August	agosto
September	septiembre
October	octubre
November	noviembre
December	diciembre
<b>The letter e at the end of a word</b>	<b>La letra "e" en posición final</b>
In previous lessons, we learned that when the letter e appears at the end of a word, it is silent. However, when the word contains only one vowel, the letter e is pronounced as in "she".	Hemos visto que la vocal e al final de palabra suele ser muda. No obstante, hay numerosas excepciones, tales como he, she o Hermione.
he	él
me	me, a mí
she	ella
we	nosotros, nosotras



<b>The vowel u</b>	<b>La vocal u</b>
In previous lessons, we learned that the letter <b>u</b> is sometimes pronounced as in “ <b>bus</b> ” and sometimes as in “ <b>push</b> ”. In this lesson we’ll learn when it is pronounced as the diphthong <b>iu</b> , as in “ <b>unit</b> ”.	Ya hemos visto que la vocal <b>u</b> puede ser pronunciada como una “ <b>a</b> ” corta o como la “ <b>u</b> ” del español. Veremos ahora algunos casos en que se pronuncia como el diptongo <b>iu</b> .
unit	unidad
university	universidad



<b>Lesson 22</b>	<b>Lección 22</b>
In this lesson, we’ll summarize the various ways we learned to pronounce English letters and letter combinations.	En esta lección haremos un resumen del abecedario inglés y las formas de pronunciar sus distintas letras, como las hemos aprendido hasta ahora.
<b>Pronouncing vowels</b>	<b>Pronunciación de vocales</b>
<b>The vowel a</b>	<b>La vocal a</b> como <b>a</b> larga
bar, bark, dark, far, farm	
pronounced as a short <b>/a/</b>	como <b>æ</b> (pronunciar “a” con la posición de los labios como para pronunciar “e”)
ask, bad, cat, fat, hat, hand, land	
pronounced as <b>/o/</b>	como <b>o</b>
all, also, ball, salt, war, wash	
pronounced as <b>/a/</b>	como <b>a</b>
bake, cake, game, late, name, safe	
<b>The vowel e</b> pronounced as <b>/e/</b>	<b>La vocal e</b> como <b>e</b>
bed, bend, leg, left, net, ten	
pronounced as <b>/e/</b>	como <b>i</b>
be, he, me, she, we	
<b>Silent</b>	<b>e muda</b>
date, June, nice, office, take, time	
<b>The vowel i</b> pronounced as <b>/i/</b>	<b>La vocal i</b> como <b>i</b>
April, big, king, milk, silver, sit	
pronounced as a short <b>/e/</b>	como <b>e</b> corta
bird, first, girl, shirt, skirt, third	
pronounced as <b>/ai/</b>	como <b>ai</b>
five, Friday, life, nine, wine, write, online	

The vowel **o**  
pronounced as /**o**/

La vocal **o**  
como **o**

box, clock, dog, October, song

Speakit.TV

pronounced as a short /a/	como <b>a</b> corta
brother, love, Monday, month, one, son	
pronounced as /u/	como <b>u</b>
who, whom, whose	
pronounced as /ou/	como <b>ou</b>
comb, phone, whole, post	
The vowel <b>u</b> pronounced as a short /a/	La vocal <b>u</b> como <b>a</b> corta
bus, but, cup, lunch, run, Sunday	
pronounced as /u/	como <b>u</b>
full, pull, push, put	
pronounced as a short /e/	como <b>e</b> corta
Saturday, Thursday	
pronounced as /iu/	como <b>iu</b>
January, June	
Vowel combinations	Combinaciones de vocales
<b>ee</b> pronounced as a long /ee/	<b>ee = i</b> larga
beer, green, see, sleep, tree, week	
<b>oo</b> pronounced as a short /u/	<b>oo = u</b> corta
book, foot, good, look, wool	
<b>oo</b> pronounced as a long /u/	<b>oo = u</b> larga
boot, mood, moon, noon, room, soon, zoo	
<b>oo</b> pronounced as a long /o/	<b>oo = o</b> larga
door, floor	
<b>oo</b> pronounced as a short /a/	<b>oo = a</b> corta
blood, flood	
<b>ea</b> pronounced as a long /i/	<b>ea = i</b> larga
dream, leave, meal, near, peace, speak	
<b>ea</b> pronounced as /e/	<b>ea = e</b>
bread, head	
<b>ea</b> pronounced as /ei/	<b>ea = ei</b>
break, great, steak	
<b>ea</b> pronounced as a short /a/	<b>ea = a</b> corta
heart	
<b>ow</b> pronounced as /ou/	<b>ow = ou</b>
blow, grow, low, slow	
<b>ow</b> pronounced as /au/	<b>ow = au</b>
brown, cow, down, how, now, town	
<b>oa</b> pronounced as /ou/	<b>oa = ou</b>
coat, goat, road, soap	
<b>ou</b> pronounced as /au/	<b>ou = au</b>

cloud, count, house, mouse	
<b>ou</b> pronounced as /a/	<b>ou = a</b> corta
double, young	
<b>ou</b> pronounced as /u/	<b>ou = u</b> corta
soup	
<b>ou</b> pronounced as /aue/	<b>ou = aue</b>
hour, flour	
<b>ou</b> pronounced as a short /o/	<b>ou = o</b> corta
bought, fought,	
<b>ew</b> pronounced as /iu/	<b>ew = iu</b>
few, nephew	
blew, crew, knew, new	
Pronouncing consonants	Pronunciación de las consonantes
<b>b</b> pronounced as /b/	<b>b</b> como <b>b</b>
bed, book, box, bread, brother, but	
<b>c</b> pronounced as /s/	<b>c</b> como <b>s</b>
cent, December, face, nice, office, peace	
<b>c</b> pronounced as /k/	<b>c</b> como <b>k</b>
cake, cap, car, card, carpet, cup	
<b>d</b> pronounced as /d/	<b>d</b> como <b>d</b>
day, dinner, dog, down, drink, dream	
<b>f</b> pronounced as /f/	<b>f</b> como <b>f</b>
farm, five, food, foot, fork, free	
<b>g</b> pronounced as /g/	<b>g</b> como <b>g</b>
game, garden, goat, glass, green, groom	
<b>g</b> pronounced as /j/	<b>g</b> como <b>j</b> (George)
cage, page	
<b>h</b> pronounced as /h/	<b>h</b> como <b>h</b> (expulsando el aire)
hand, hat, hide, hit, hot, how	
<b>j</b> pronounced as /j/	<b>j</b> como <b>j</b> (junior)
jam, jar, jeep, jet, jug, jump	
<b>k</b> pronounced as /k/	<b>k</b> como <b>k</b>
basket, keep, king, market	
<b>l</b> pronounced as /l/	<b>l</b> como <b>l</b>
land, left, leg, list, long, look	
<b>m</b> pronounced as /m/	<b>m</b> como <b>m</b>
make, meal, mend, milk, moon, mouse	
<b>n</b> pronounced as /n/	<b>n</b> como <b>n</b>
nation, nature, near, nephew, night, November	
<b>p</b> pronounced as /p/	<b>p</b> como <b>p</b>
park, peace, pen, pencil, pink, post	
<b>q</b> pronounced as /cu/	<b>qu</b> como <b>cu</b>
queen, quick, quiz	
<b>r</b> pronounced as /r/	<b>r</b> como <b>r</b>

ring, right, river, road, room	
<b>s</b> pronounced as /s/	<b>s</b> como <b>s</b>
safe, sand, sleep, song, sweet, story	
<b>t</b> pronounced as /t/	<b>t</b> como <b>t</b>
teach, tent, town, tree, Tuesday, twenty	
<b>v</b> pronounced as /v/	<b>v</b> como <b>v</b> (labio-dental)
van, silver, very, love	
<b>w</b> pronounced as /w/	<b>w</b> como <b>w</b>
want, week, wind, wine, winter	
<b>x</b> pronounced as /x/	<b>x</b> como <b>x</b>
box, fox	
<b>y</b> pronounced as /y/	<b>y</b> como <b>y</b>
yard, yes, yesterday	
<b>z</b> pronounced as /z/	<b>z</b> como <b>z</b> (el zumbido de la abeja)
zoo, zebra	
Consonant combinations	Combinaciones de consonantes
<b>sh</b> pronounced as /sh/	<b>sh</b> como <b>sh</b>
she, ship, shirt, shock, shop, fish	
<b>th</b> pronounced as /th/	<b>th</b> como <b>th</b>
thank, thing, think, third, thirty, thumb	
<b>th</b> pronounced as /d/	"th" como "d"
that, the, then, this	
<b>ch</b> pronounced as /ch/	<b>ch</b> como <b>ch</b>
cheat, cheese, chest, chin, bench, rich	
<b>ph</b> pronounced as /f/	<b>ph</b> como <b>f</b>
phone, photo, phrase, alphabet	
Vocabulary	Vocabulario
door	puerta
floor	suelo, piso
blood	sangre
flood	inundación
break	romper, pausa
heart	corazón
double	doble
young	joven
soup	sopa
hour	hora
flour	harina
bought	compró
grown	crecer, cultivar
online	en línea