



Lesson 1

Lección 1

The noun

El sustantivo

A noun represents the name of something: a person, place, thing, or idea.

El sustantivo representa el nombre de algo o de alguien: objetos, personas, lugares, seres vivos, ideas, etc.

man

hombre

tree

árbol

dog

perro

fish

pez, pescado

lamp

lámpara

eye

ojo

night

noche

song

canción

The indefinite article "a" or "an"

El artículo indefinido **a** o bien **an** (equivalentes a un, una en español)

We use the indefinite article "a" or "an" before a noun that can be counted (a count noun).

We do not use these articles before a noun that cannot be counted (a non-count noun).

En inglés, el artículo indefinido puede anteponerse **a** un sustantivo de la categoría "que pueden contarse" (count nouns) pero no delante de sustantivos de la categoría "que no pueden contarse" (non count nouns)

We use the article "a" before a noun that starts with a consonant.

The following letters are consonants: b, c, d, f, g, h, j, k, l, m, n, p, q, r, s, t, v, w, x, y, z.

El artículo indefinido **a** se antepone a sustantivos que empiezan con una consonante. Las consonantes son: b, c, d, f, g, h, j, k, l, m, n, p, q, r, s, t, v, w, x, y, z.

a boy

un niño, **un** muchacho

a girl

una niña, **una** muchacha

a man

un hombre

a king

un rey

a queen

una reina

a lamp

una lámpara

We use the article "an" before a noun that starts with a vowel.

The following letters are vowels: **a, e, i, o, u**.

El artículo indefinido **an** se antepone a sustantivos que empiezan con una vocal. Las vocales son: **a, e, i, o, u**.

an aunt

una tía

an eye

un ojo

an island

una isla

<u>an</u> orange	una naranja
<u>an</u> uncle	un tío
<u>an</u> hour	una hora
The word " hour " starts with the consonant h , but it sounds like it starts with a vowel ("our"), so we use the article " an " before it.	Si bien la palabra " hour " empieza con la consonante h , en esta palabra la " h " es muda, o sea que la palabra suena como si empezara con vocal: [auer]
<u>a</u> university	una universidad
<u>a</u> European	un europeo, una europea
In the word " European ", the vowel e sounds like the consonant y . Likewise, the word university sounds like it starts with a consonant, so we use the article " a " before these words.	El sonido inicial de la palabra European es el diptongo iu y lo mismo ocurre con la palabra university. En este caso el artículo indefinido es a .
Singular and Plural	El número del sustantivo: singular y plural
Plural form is usually achieved by adding an s to the singular form of a noun. If the noun ends with f, k, p, t or th , then the plural s is pronounced as /s/ (as in "books"). For the plural of nouns ending in " ch ", " s ", " sh " or " x " see Lesson 2	El plural del sustantivo se forma generalmente añadiendo una s al sustantivo en singular. Esta s tiene el sonido igual al de la " s " del español cuando se añade después de las consonantes f, k, p y t , y de la combinación th . Para el plural de los sustantivos que terminan en " ch ", " s ", " sh " o " x " ver la Lección 2.
Singular	Singular
a book	un libro
a map	un mapa
a roof	un techo
a month	un mes
an aunt	una tía
Plural	Plural
books <u>s</u>	libros
maps <u>s</u>	mapas
roofs <u>s</u>	techos
months <u>s</u>	meses
aunts <u>s</u>	tías
If the noun ends with any other letter, then the plural s is pronounced as in " bags ".	Después de cualquier otro sonido, ya sea vocal (excepto o) o consonante (excepto las indicadas antes y las siguientes: ch, sh, s, x) la s suena como la " z " de la palabra " zoom "
Singular	Singular
a bag	una bolsa
a girl	una niña
a room	una habitación
a chair	una silla
a pen	una pluma (de escribir)

an uncle	un tío
Plural	Plural
<u>bags</u>	bolsas
<u>girls</u>	niñas
<u>rooms</u>	habitaciones
<u>chairs</u>	sillas
<u>pens</u>	plumas
<u>uncles</u>	tíos
If the noun ends with ch, sh, s, or x , then we add an “ es ” to achieve the plural form, instead of an s . The plural “ es ” is pronounced as in “ boxes ”.	Si la letra final del sustantivo en singular es una de las siguientes: ch, sh, s, x , se añade la sílaba es para formar el plural.
Singular	Singular
a bus	un autobús
a box	una caja
a brush	un cepillo, un pincel
a dress	un vestido
a match	una cerilla, un fósforo
Plural	Plural
<u>buses</u>	autobuses
<u>boxes</u>	cajas
<u>brushes</u>	cepillos, pinceles
<u>resses</u>	vestidos
<u>matches</u>	cerillas, fósforos
We also add the plural “ es ” to nouns that end with o .	A los sustantivos que terminan en o también se les añade es para formar el plural.
Singular	Singular
a tomato	un tomate
Plural	Plural
<u>tomatoes</u>	tomates
Note: The indefinite articles “ a ” and “ an ” are <u>not</u> used with nouns in plural form.	Nota: Los artículos indefinidos a y an se usan sólo con la forma del singular (pues significan "uno" o "una"). En inglés <u>no existe</u> el artículo indefinido en plural (como serían "unos" y "unas" en español).
Singular (with an article)	Singular (con artículo indefinido)
a boy	
a girl	
a bus	
an uncle	
Plural (without an article)	Plural (sin artículo indefinido)
boys	
girls	
buses	
uncles	

Likewise, these articles are not used with singular, non - count nouns.	Tampoco se usa el artículo indefinido con los sustantivos de la categoría "que no pueden contarse" (non count nouns)
water	agua
sand	arena
The definite article "the"	El artículo definido the
We use the definite article " the " before a noun, when the noun refers to a specific person, place, thing, or idea.	El artículo definido the se antepone al sustantivo cuando este se refiere a un objeto, persona, lugar, etc. <u>específico y determinado</u> . Por eso este artículo se llama también <u>determinante</u> . Es equivalente a los artículos definidos (o determinantes) del español: el, la, los, las .
the boy	el niño
the girl	la niña
the room	la habitación
the box	la caja
the match	la cerilla, el fósforo
the boys	los niños
the girls	las niñas
the rooms	las habitaciones
the boxes	las cajas
the matches	las cerillas, los fósforos
Note: The article " the " can be used before any noun, whether singular, plural, feminine, masculine, or gender - neuter.	Atención: el artículo definido the tiene una sola forma, sin marcas de género ni de número, aunque es equivalente a los artículos definidos (o determinantes) del español: el, la, los, las .
Masculine, singular	Género masculino, singular
the boy	
Feminine, singular	Género femenino, singular
the girl	
Masculine, plural	Género masculino, plural
the boys	
Feminine, plural	Género femenino, plural
the girls	
Object, singular	Objeto inanimado (sin género), singular
the room	
Object, plural	Objeto inanimado (sin género), plural
the rooms	
Gender in the English language	El género gramatical en inglés

Regarding gender, English nouns can be:

1. **masculine**, for male beings.
2. **feminine**, for female beings.
3. **common**, for both male and female (student, doctor)
4. **neuter**, mostly for inanimate objects

En cuanto al género, los sustantivos pueden ser:

1. **Masculino**, para seres de sexo masculino
2. **Femenino**, para seres de sexo femenino
3. **Común**, la misma forma para el masculino y femenino
4. **Neutro**, para objetos inanimados

Masculine nouns

Sustantivos de género masculino

a king

un rey

a man

un hombre

an uncle

un tío

a boy

un niño, un muchacho

Feminine nouns

Sustantivos de género femenino

a queen

una reina

a woman

una mujer

an aunt

una tía

a girl

una niña, una muchacha

Gender - common nouns

Sustantivos de género común

a dancer

un bailarín, una bailarina

a singer

un cantante, una cantante

a teacher

un maestro, una maestra

a student

un estudiante, una estudiante

Gender - neuter nouns

Sustantivos de género neutro

a lamp

una lámpara

a pen

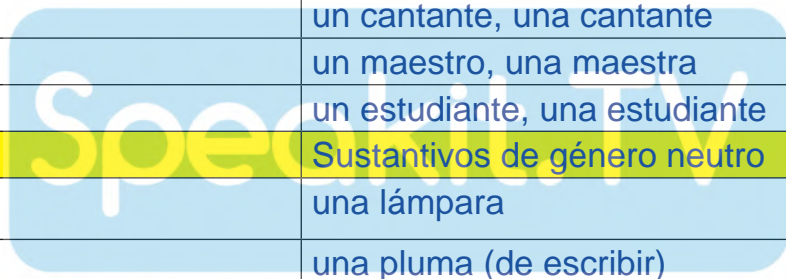
una pluma (de escribir)

a map

un mapa

a tree

un árbol



Lesson 2

Lección 2

Vocabulary

Vocabulario

orange

naranja

coat

abrigo

ice cream

helado (postre)

English

inglés

bone

hueso

teach

enseñar

dress (v)

vestir

dress (n)

vestido

Note: The word "dress" can be used both as a **noun** (a type of clothes) or a **verb** (to put on clothes).

Nota: "dress" es el verbo "vestir" y también el sustantivo "vestido"

brush (v)	cepillar
brush (n)	cepillo, pincel
shoe	zapato
go	ir
apple	manzana
coffee	café
juice	jugo, zumo
tea	té
wear	llevar (una prenda de vestir)
pants	pantalones
shirt	camisa
sell	vender
I	yo
you	tú, ustedes/vosotros, vosotras
he	él
she	ella
it	eso
we	nosotros, nosotras
they	ellos, ellas
write	escribir
eat	comer
speak	hablar
read	leer
drink (v)	beber
drink (n)	bebida
buy	comprar
letter	carta, letra
banana	banana
book	libro
water	agua
cake	pastel
milk	leche
hat	sombrero, gorra
Subject pronouns	Pronombres personales sujetos de la oración
Singular	Singulares
I	yo
you	tú
he	él
she	ella
it	eso
Plural	Plurales
we	nosotros, nosotras
you	ustedes, vosotros/vosotras

they	ellos, ellas
Note: The pronoun “it” is gender - neuter, and is used for objects, animals, and concepts. The plural of “it” is “they”. The word “I” is always capitalized.	Nota: El pronombre it es neutro, y se utiliza para objetos inanimados, animales y conceptos o ideas. El plural de it es “ they ” (igual que “ellos” y “ellas”). La palabra de una sola letra I (que significa “yo”) se escribe siempre con mayúscula.
The verb	El verbo
A verb represents an action or condition .	El verbo es la parte de la oración que denota una acción , un estado, posesión .
write	escribir
eat	comer
speak	hablar
read	leer
drink	beber
buy	comprar
In English, each sentence must include a verb . There are two types of verbs: 1. Pure main verbs 2. Auxiliary verbs: be, do, have (which may also act like main verb)	En inglés, como en español, toda oración debe tener por lo menos un verbo. Hay dos tipos de verbos: 1. Puramente principales 2. Verbos auxiliares: be, do, have (que pueden también actuar como verbos principales)
In this lesson, we will look at common main verbs only (Present Tense).	Por ahora nos referiremos sólo a los verbos principales, en tiempo presente:
I write an email	yo escribo un email
I eat a banana	yo como una banana
I read a book	yo leo un libro
I drink water	yo bebo agua
Note: The indefinite article “a” or “an” is used only before a count noun. In the sentence “ I drink water ,” the word “ water ” is a <u>non - count noun</u> .	Nota: El artículo indefinido se antepone sólo a los nombres de objetos o seres “que pueden contarse”. Por eso, delante de water (agua) no hay artículo indefinido.
Important! Usually, in English the subject comes before the predicate.	Importante: En inglés, el sujeto debe estar claramente expresado. En español podríamos decir “bebo agua” pero en inglés debemos decir “ I drink water ” sin omitir el pronombre personal “I” que significa “yo”.
I eat a cake	Yo como un pastel
You drink milk	Tú bebes leche
He buys a hat	Él compra un sombrero
She sells oranges	Ella vende naranjas
We wear coats	Nosotros/Nosotras llevamos abrigos

You speak French	Ustedes hablan francés
They like ice-cream	A ellos les gusta el helado. (Literal: ellos gustan helado)
In the third-person singular (both masculine and feminine), in Present Tense, we add an s to the verb. Note: Each sentence starts with a <u>capital letter</u> .	En la tercera persona del singular, sea he (él), she (ella) o it (eso) se añade una "s" al final del verbo: he buys, she sells . Observe que, como en español, las oraciones empiezan con mayúscula.
He drinks water	Él bebe agua
She speaks English	Ella habla inglés
It eats bones	Eso (un animal) como huesos
Note: We use the pronoun "it" instead of "he" or "she", when <u>referring to animals</u> .	Nota: al referirnos a animales utilizamos it en lugar de he o she .
In the third - person singular, if a verb ends with "ch", "s", or "sh", we add the syllable "es". This consonant "s" is pronounced as /s/ in "books". The same rule applies to the plural of nouns ending with those consonants in the singular.	En la tercera persona del singular (he, she o it), si el verbo termina en ch, s, sh o x , en lugar de s añadimos la sílaba es. La misma regla se aplica para formar el plural de los sustantivos que terminan en las mismas consonantes en el singular. La "s" se pronuncia como en "books".
He teaches English	Él enseña inglés
She brushes a shoe	Ella cepilla un zapato
She dresses Emily	Ella (la) viste a Emily
In the third-person singular, if a verb ends with an o, we add an "es".	En la tercera persona del singular (he, she o it), si el verbo termina en o , en lugar de s añadimos la sílaba es .
He goes	Él va
She goes	Ella va
Exercise	Ejercicio
Let's read out loud.	Leer en voz alta
I eat a cake.	
I eat an orange	
I eat apples	
I eat a banana	
I eat ice cream	
You drink water	
You drink coffee	
You drink juice	
You drink tea	
You drink milk	
She buys a coat	
She buys cakes	
She buys a book	
She buys apples	
She buys a dress	
He wears a hat	
He wears shoes	

He wears a coat	
He wears pants	
He wears a shirt	
We sell oranges	
We sell cakes	
We sell books	
We sell hats	
We sell bananas	



Lesson 3

Lección 3

Vocabulary	Vocabulario
yes	sí
no	no
not	no
to	a (preposición)
do	hacer
supper	cena tardía
breakfast	desayuno
lunch	almuerzo
dinner	cena
egg	huevo
hospital	hospital
school	escuela
prison	prisión, cárcel
synagogue	sinagoga
church	iglesia
mosque	mezquita
mall	centro comercial
football	fútbol
basketball	basquetbol
handball	balonmano
chess	ajedrez
French	francés, francesa
German	alemán, alemana
Italian	italiano, italiana
Spanish	español, española
newspaper	periódico
magazine	revista
Internet	internet
blog	blog
website	sitio web

comedy	comedia
tragedy	tragedia
play (n)	obra teatral
story	cuento, historia
does	hace (tercera persona singular de do)
play (v)	jugar, actuar
beer	cerveza
learn	aprender, estudiar
rice	arroz
bake	hornear
bread	pan
sing	cantar
song	canción
wine	vino
tennis	tenis
answer	responder, respuesta
question	pregunta
Present Tense – negative form	Tiempo presente - la forma negativa
We make the negative form, by adding " do not " <u>before</u> the verb.	El negativo de los verbos en presente se forma añadiendo do not antes del verbo.
I eat breakfast	Yo como el desayuno
I do not eat breakfast	Yo no como el desayuno
I go to school	Yo voy a la escuela
I do not go to school	Yo no voy a la escuela
You speak English	Tú hablas inglés
You do not speak English	Tú no hablas inglés
In the third - person singular ("he, she, it"), we make the negative form by adding " does not " before the verb. The " -s " or " -es " at the end of the verb is dropped.	En la tercera persona del singular (he, she, it) el negativo se forma añadiendo does not antes del verbo, que pierde la s o la sílaba es de la forma afirmativa.
He plays football	Él juega al fútbol
He does not play football	Él no juega al fútbol
She writes a story	Ella escribe un cuento
She does not write a story	Ella no escribe un cuento
We drink beer	Nosotros/nosotras bebemos cerveza
We do not drink beer	Nosotros/nosotras no bebemos cerveza
You learn French	Tú aprendes francés
You do not learn French	Tú no aprendes francés
They read a book	Ellos/ellas leen un libro
They do not read a book	Ellos/ellas no leen un libro
Present Tense – interrogative form	Tiempo presente - la forma interrogativa
We make the interrogative form, by adding " do " at the beginning of the sentence.	El interrogativo de los verbos en presente se forma añadiendo do al comienzo de la oración.
I drink milk	Yo bebo leche
Do I drink milk?	¿Bebo leche?

You eat rice	Tú comes arroz
Do you eat rice?	¿Tú comes arroz?
In the third-person singular (he, she, it), we make the interrogative form, by adding “ does ” at the <u>beginning</u> of the sentence. The s or es at the end of the verb are <u>dropped</u> .	En la tercera persona del singular (he, she, it) el interrogativo se forma añadiendo does al comienzo de la oración. El verbo pierde la s o la sílaba es de la forma afirmativa.
He bakes bread	Él hornea pan
Does he bake bread?	¿Él hornea pan?
She sings a song	Ella canta una canción
Does she sing a song?	¿Ella canta una canción?
We drink wine	Nosotros/nosotras bebemos vino
Do we drink wine?	¿Nosotros/nosotras bebemos vino?
You play tennis	Tú juegas al tenis
Do you play tennis?	¿Tú juegas al tenis?
They answer questions	Ellos/ellas responden a preguntas
Do they answer questions?	¿Ellos/ellas responden a preguntas?
Questions and answers	Preguntas y respuestas
Do you drink water?	¿Bebes agua?
No, I do not drink water.	No, no bebo agua
I drink milk.	Bebo leche
Do you eat bananas?	¿Comes bananas?
No, I do not eat bananas.	No, no como bananas
I eat oranges.	Como naranjas
Do you learn French?	¿Aprendes francés?
No, I do not learn French.	No, no aprendo francés
I learn Spanish.	Aprendo español
Do you play football?	¿Juegas al fútbol?
No, I do not play football.	No, no juego al futbol
I play tennis.	Juego al tenis
Do you eat bread?	¿Comes pan?
Yes, I eat bread.	Sí, como pan
Do you write letters?	¿Escribes cartas?
Yes, I write letters.	Sí, escribo cartas
Do you teach English?	¿Enseñas inglés?
Yes, I teach English.	Sí, enseño inglés
Exercise	Ejercicio
Let's read out loud.	Leer en voz alta
You eat breakfast	
You eat supper	
You eat lunch	
You eat dinner	
You eat eggs	
He goes to school	
He goes to hospital	
He goes to prison	
He goes to synagogue	

He goes to church	
We do not play football	
We do not play basketball	
We do not play handball	
We do not play tennis	
We do not play chess	
She learns French	
She learns German	
She learns English	
She learns Spanish	
Do they read newspapers?	
Do they read magazines?	
Do they read comedies?	
Do they read tragedies?	
Do they read books?	



Lesson 4

Lección 4

Vocabulary

Vocabulario

fruit	fruta, frutas
vegetable	verduras, hortalizas
animal	animal
dancer	bailarín, bailarina
farmer	granjero, granjera
baker	panadero, panadera
pear	pera
grape	uva
peach	melocotón, durazno
melon	melón
potato	patata, papa
tomato	tomate, jitomate
cucumber	pepino
onion	cebolla
pea	guisante, arveja, petit-pois
lion	león
tiger	tigre
bear	oso
cat	gato
dog	perro
am	soy (del verbo auxiliar to be)
a	un, una (artículo indefinido)
boy	niño, muchacho

are	eres, somos, son (del verbo auxiliar to be)
girl	niña, muchacha
is	es (del verbo auxiliar to be)
man	hombre
woman	mujer
parents	padres (padre y madre)
men	hombres
women	mujeres
elephant	elefante
city	ciudad
country	país
continent	continente
mountain	montaña
river	río
driver	conductor, conductora
teacher	maestro, maestra
student	estudiante
The verb "be"	El verbo to be (ser)
The verb " be " is used to indicate a state. As Hamlet said: " To be or not to be... "	El verbo to be significa "ser". Como dijo Hamlet: " To be or not to be... ", "Ser o no ser... "
Conjugation of the verb "be" in the present tense	Conjugación del verbo "to be" en presente
I am	yo soy
you are	tú eres
he is	él es
she is	ella es
it is	"eso" es
we are	nosotros somos
you are	ustedes son, vosotros/vosotras sois
they are	ellos/ellas son
Note: The verb " am " follows the pronoun " I ". The verb " are " follows the pronouns " you ", " we ", and " they ". The verb " is " follows the pronouns " he ", " she ", and " it ".	Nota: La forma " am " es solo para la primera persona del singular: " I ". La forma " are " es para las personas " you ", " we " y " they ". La forma "is" es para la tercera persona del singular: " he ", " she " y " it "
I am a girl	soy una niña
You are a man	eres un hombre
He is a boy	él es un niño
She is a woman	ella es una mujer
We are parents	somos padres
You are men	ustedes son hombres
They are women	ustedes son mujeres
It is a book	(eso) es un libro
It is an elephant	(eso) es un elefante

Note: The words “ is ” and “ are ” can also follow nouns. For example: “New York is a city”.	Nota: como en español, el verbo “ to be ” sirve de cópula o unión entre dos sustantivos: Por ejemplo: “New York is a city” o sea “Nueva York es una ciudad”
Great Britain is a country	Gran Bretaña es un país
Asia is a continent	Asia es un continente
Mount Everest is a mountain	El Everest es una montaña
The Amazon River is a river	El Amazonas es un río
Doug is a driver	Doug es un conductor
Emily is a teacher	Emily es una maestra
Dan is a student.	Dan es un estudiante
Oranges are fruit	Las naranjas son frutas
Potatoes are vegetables	Las patatas son hortalizas
Lions are animals	Los leones son animales
Note: In English, we <u>do not</u> say, “I boy”. Instead, we say, “I am a boy”.	En inglés, como en español, no puede omitirse el verbo: I am a boy = Yo soy un niño
Exercise	Ejercicio
Let’s read out loud.	Leer en voz alta
He is a driver	
He is a dancer	
He is a farmer	
He is a baker	
He is a teacher	
Oranges are fruit	
Pears are fruit.	
Grapes are fruit	
Peaches are fruit	
Melons are fruit	
Potatoes are vegetables	
Tomatoes are vegetables	
Cucumbers are vegetables	
Onions are vegetables	
Peas are vegetables	
Lions are animals	
Tigers are animals	
Bears are animals	
Cats are animals	
Dogs are animals	
They are girls	
They are boys	
They are men	
They are women	
They are students	





Lesson 5

Lección 5

Vocabulary

Vocabulario

film star	astro, estrella de cine
dentist	dentista
optician	optometrista
electrician	electricista
grocer	bodeguero, bodeguera
greengrocer	verdulero, verdulera
barman	barman
tailor	sastre
shoemaker	zapatero, zapatera
leader	líder
cashier	cajero, cajera
technician	técnico, técnica
doctor	médico, médica
sculptor	escultor, escultora
president	presidente
worker	obrero, obrera
musician	músico, música
pianist	pianista
singer	cantante
painter	pintor, pintora
writer	escritor, escritora
nurse	enfermero, enfermera
sailor	marinero, marinera
waiter	mesero, mesera / camarero, camarera
typist	dactilógrafo, dactilógrafa
journalist	periodista
dealer	comerciante
postman	cartero, cartera
policeman	agente de policía
secretary	secretario, secretaria
dressmaker	modista
importer	importador, importadora
exporter	exportador, exportadora
actor	actor, actriz
barber	barbero
The verb "be" – negative form	El verbo to be - Forma negativa
I am not	Yo no soy / Yo no estoy
You are not	Tú no eres / Tú no estás

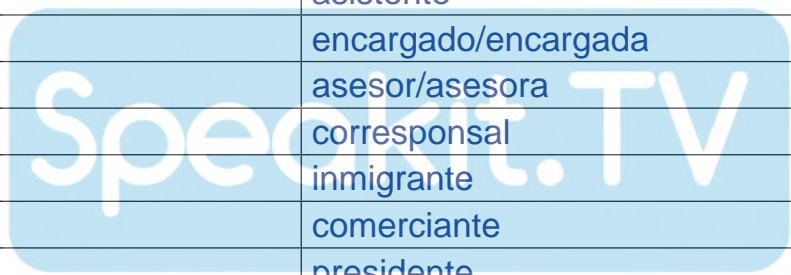
He is not	Él no es / Él no está
She is not	Ella no es / Ella no está
It is not	Eso no es / Eso no está
We are not	Nosotros, nosotras no somos / Nosotros, nosotras no estamos
You are not	Ustedes no son / Ustedes no están
They are not	Ellos, ellas no son / Ellos, ellas no están
Note: In a negative sentence, we add the word " not " <u>after</u> the verb.	Nota: Para la forma negativa, simplemente se añade " not " después del verbo to be conjugado.
I am a worker	Soy obrero / Soy obrera
I am not a worker	No soy obrero / No soy obrera
You are a baker	Eres panadero / panadera
You are not a baker	No eres panadero/panadera
He is a musician	Él es músico
He is not a musician	Él no es músico
She is a pianist	Ella es pianista
She is not a pianist	Ella no es pianista
We are drivers	Somos conductores/conductoras
We are not drivers	No somos conductores/conductoras
You are singers	Ustedes son cantantes
You are not singers	Ustedes no son cantantes
They are painters	Son pintores/pintoras
They are not painters	No son pintores/pintoras
Dan is a writer	Dan es escritor
Dan is not a writer	Dan no es escritor
Emily is a nurse	Emily es enfermera
Emily is not a nurse	Emily no es enfermera
The verb "be" – interrogative form	El verbo to be - Forma interrogativa
Am I?	¿Soy yo?
Are you?	¿Eres tú?
Is he?	¿Es él?
Is she?	¿Es ella?
Is it?	¿Es eso?
Are we?	¿Somos nosotros/nosotras?
Are you?	¿Son ustedes?
Are they?	¿Son ellos/ellas?
Note: In interrogative sentences, we change the order of the words. The verb comes <u>before</u> the subject.	¡Atención! En las oraciones interrogativas se invierte el orden de los componentes, el verbo se antepone al sujeto.
I am a teacher.	Soy maestro/maestra
Am I a teacher?	¿Soy maestro/maestra?
You are a sailor.	Eres marinero/marinera
Are you a sailor?	¿Eres marinero/marinera?
He is a waiter.	Él es mesero
Is he a waiter?	¿Él es mesero?

She is a typist.	Ella es dactilógrafa
Is she a typist?	¿Ella es dactilógrafa?
We are journalists.	Somos periodistas
Are we journalists?	¿Somos periodistas?
You are drivers.	Ustedes son conductores/conductoras
Are you drivers?	¿Ustedes son conductores/conductoras?
They are dealers.	Ellos/ellas son comerciantes
Are they dealers?	¿Ellos/ellas son comerciantes?
Questions and answers	Preguntas y respuestas
Are you a teacher?	¿Eres maestro/maestra?
No ,I am not.	No, no soy
I am a student.	Soy estudiante
Are you a postman?	¿Eres cartero?
No ,I am not.	No, no soy
I am a policeman.	Soy agente de policía
Are you a secretary?	¿Eres secretario/secretaria?
No ,I am not.	No, no soy
I am a dressmaker.	Soy modista
Are you an importer?	¿Eres importador/importadora?
No ,I am not.	No, no soy
I am an exporter.	Soy exportador/exportadora
Is he an actor?	¿Él es actor?
No ,he is not.	No, no es
He is a musician.	Es músico
Is he a barber?	¿El es barbero?
No ,he is not.	No, no es
He is a gardener.	Es jardinero
Is she a film star?	¿Ella es una estrella de cine?
No ,she is not.	No, no es
She is a singer.	Es cantante
Is he a dentist?	¿Él es dentista?
No ,he is not.	No, no es
He is an optician.	Es optometrista
Is Dan a driver?	¿Dan es conductor?
No ,he is not.	No, no es
He is an electrician.	Es electricista
Is Mark a grocer?	¿Mark es bodeguero?
No ,he is not.	No, no es
He is a greengrocer.	Es verdulero
Is Doug a barman?	¿Doug es barman?
No ,he is not.	No, no es
He is a waiter.	Es mesero
Is this man a tailor?	¿Este hombre es sastre?
No ,he is not.	No, no es
He is a shoemaker.	Es zapatero
Is this woman a secretary?	¿Esta mujer es secretaria?

No ,she is not.	No, no es
She is a singer.	Es cantante
Exercise	Ejercicio
Let's read out loud.	Leer en voz alta
Is he a leader?	
Is he a dealer?	
Is he a grocer?	
Is he a greengrocer?	
Is he an exporter?	
Are you a soldier?	
Are you a cashier?	
Are you a technician?	
Are you an optician?	
Are you an electrician?	
Dan is not a doctor	
Dan is not an actor	
Dan is not a sailor	
Dan is not a tailor	
Dan is not a sculptor	
He is not a student	
He is not a president	
He is not a patient	
He is not an agent	
He is not a teacher	
I am not a dentist	
I am not typist	
I am not chemist	
I am not journalist	
I am not tourist	
Here are some common noun suffixes used to indicate professions.	He aquí una lista de sufijos muy frecuentes en sustantivos que indican oficio o profesión
The suffix "er"	El sufijo "-er"
baker	panadero/panadera
barber	barbero
dealer	comerciante
driver	conductor/conductora
exporter	exportador/exportadora
gardener	jardinero/jardinera
leader	líder
miner	minero/minera
painter	pintor/pintora
porter	cargador/cargadora
publisher	editor/editora
singer	cantante
teller	cajero/cajera
waiter	mesero/mesera

worker	obrero/obrero
web designer	diseñador/diseñadora de sitios
The suffix "or"	El sufijo "-or"
actor	actor/actriz
collector	coleccionista
conductor	director/directora (de orquesta)
decorator	decorador/decoradora
director	director/directora
doctor	doctor/doctora
editor	redactor/redactora
governor	gobernador/gobernadora
inspector	inspector/inspectora
investor	inversionista
professor	profesor/profesora
sailor	marinero/marinera
sculptor	escultor/escultora
tailor	sastre
translator	traductor/traductora
The suffix "ist"	El sufijo "-ist"
artist	artista
chemist	farmacéutico/farmacéutica (inglés británico), químico/química
dentist	dentista
economist	economista
guitarist	guitarrista
industrialist	industrial
journalist	periodista
manicurist	manicura
pianist	pianista
scientist	científico/científica
specialist	especialista
tourist	turista
typist	dactilógrafo/dactilógrafa
The suffix "ian"	El sufijo "-ian"
civilian	civil
comedian	comediante
guardian	tutor/tutora
historian	historiador/historiadora
librarian	bibliotecario/bibliotecaria
musician	músico/música
pedestrian	peatón/peatona
politician	político/política
theologian	teólogo/teóloga
vegetarian	vegetariano/vegetariana
veterinarian	veterinario/veterinaria

The suffix “-man” for a man, or “-woman” for a woman..., or sometimes just “person”. Here are some examples:	El sufijo “-man” para un hombre o “-woman” para una mujer
barman	barman
businessman / businesswoman	hombre/mujer de negocios
chairman	presidente
congressman	congresista
councilman	concejal
craftsman	artesano, artesana
fireman	bombero
fisherman	pescador/pescadora
policeman / policewoman	agente de policía
postman	cartero/cartera
salesman / salesperson	vendedor/vendedora
sportsman	deportista
statesman	estadista
watchman	guardia
The suffix “ant” or “ent”	El sufijo “-ant” o “-ent”
accountant	contable
agent	agente
assistant	asistente
attendant	encargado/encargada
consultant	asesor/asesora
correspondent	corresponsal
immigrant	inmigrante
merchant	comerciante
president	presidente
sergeant	sargento
student	estudiante



Lesson 6

Lección 6

Vocabulary	Vocabulario
this	este, esta
that	aquel, aquella
pen	pluma (de escribir)
pencil	lápiz
brush	cepillo, pincel
star	estrella
cloud	nube
map	mapa
these	estos, estas
those	aquellos, aquellas

horse	caballo
cow	vaca
eraser	goma de borrar
ruler	regla (de medir)
bed	cama
chair	silla
table	mesa
desk	escritorio
cell phone (US) (mobile pone (UK))	teléfono celular (LAm) / teléfono móvil (Esp)
glass	vaso, vidrio
cup	taza
picture	cuadro, figura
on	sobre, encima de
wall	pared
broom	escoba
in	en, dentro de
room	habitación
monkey	mono
zoo	jardín zoológico
flower	flor
bicycle	bicicleta
window	ventana
door	puerta
gate	portón, puerta grande
scarf	bufanda, pañuelo (para el cuello o la cabeza)
or	o, o bien
bee	abeja
fly	mosca
boot	bota
The words “this” and “that”	this y that - esto y aquello
The words “ this ” and “ that ” are followed by the verb “ is ”. We use “ this is ”, when touching something or pointing to something nearby.	Generalmente, “ this ” y “ that ”, por ser de número singular, preceden a la tercera persona del singular del verbo “ to be ”: is this is se refiere a algo que está cerca del hablante.
This is a pen	Esto es una pluma
This is a pencil	Esto es un lápiz
This is a coat	Esto es un abrigo
This is a brush	Esto es un cepillo
We use “ that is ”, when pointing to something far away.	that is se refiere a algo que está lejos del hablante.
That is a star	Aquello es una estrella
That is a cloud	Aquello es una nube
That is a map	Aquello es un mapa
That is an egg	Aquello es un huevo

The word “these” is the plural form of “this” .	El plural de this es these .
The word “those” is the plural form of “that” .	El plural de that es those .
These words are followed by the auxiliary verb “are” .	Estas formas, por ser de número plural, preceden a la tercera persona del plural del verbo “to be” : are .
Note: The words “this” , “that” , “these” , and “those” are common for both the masculine and feminine, as well as for the neuter.	Nota: Estas formas, como hemos visto, tienen número singular o plural, pero no indican género. Se utilizan <u>tanto para el masculino como para el femenino o el neutro</u> .
Those are pencils	Estos son lápices
Those are stars	Estas son estrellas
These are maps	Aquellos son mapas
These are brushes	Aquellos son cepillos
This is a horse	Esto es un caballo
This is a cow	Esto es una vaca
That is a boy	Aquel es un muchacho
That is a girl	Aquella es una muchacha
Those are eggs	Aquellos son huevos
Those are pens	Aquellas son plumas
This is a boy.	Este es un muchacho
That is a boy	Aquel es un muchacho
These are boys	Estos son muchachos
Those are boys	Aquellos son muchachos
Note: Pay attention to the difference between “This is a boy” and “This boy...”	¡Atención! Hay diferencia entre “This is a boy” (este <u>es un muchacho</u>) y “This boy...” (este muchacho)
The words “this” , “that” , “these” , and “those” - interrogative form	Forma interrogativa de this, that, these y those
In an interrogative sentence, we change the order of the words. The verb appears <u>before</u> the subject.	Como ya sabemos, en las oraciones interrogativas se invierte el orden de los componentes, el verbo se antepone al sujeto.
This is a pen.	Esto es una pluma
Is this a pen?	¿Esto es una pluma?
That is an eraser.	Aquello es una goma de borrar
Is that an eraser?	¿Aquello es una goma de borrar?
These are horses.	Estos son caballos
Are these horses?	¿Estos son caballos?
Those are cows.	Aquellas son vacas
Are those cows?	¿Aquellas son vacas?
The words “this” , “that” , “these” , and “those” - negative form	Forma negativa de this, that, these y those
In negative sentences, we add the word “not” <u>after</u> the verb.	En las oraciones negativas se añade la partícula negativa “not” después del verbo.
This is a pen.	Esto es una pluma

This is not a pen	Esto no es una pluma
That is a ruler.	Aquello es una regla
That is not a ruler	Aquello no es una regla
The word "or"	La conjunción "or"
The word " or " is used between two or more options.	La conjunción " or " equivalente a " o " en español, se usa entre dos o más alternativas.
Is this a chair or a bed?	¿Es esto una silla o una cama?
It is a chair.	Es una silla.
Is this a table or a desk?	¿Es esto una mesa o un escritorio?
It is a desk.	Es un escritorio.
Is this an MP3 or a cell phone?	¿Es esto un MP3 o un teléfono móvil?
It is an MP3.	Es un MP3
Is that a glass or a cup?	¿Es aquello un vaso o una taza?
It is a glass.	Es un vaso.
Is that an orange or an apple?	¿Es aquello una naranja o una manzana?
It is an apple.	Es una manzana
Is that a man or a woman?	¿Es aquello un hombre o una mujer?
It is a man.	Es un hombre.
The phrases "There is" and "There are"	El uso de "There is" y "There are"
"There is" and "There are" indicate that something exists or is present.	There is y There are significan que algo o alguien existe o está presente, equivalente al "hay" del español
We use "There is" to indicate something in the singular form.	Para el singular se utiliza There is
There is a picture on the wall.	Hay un cuadro en la pared
There is a broom in the room.	Hay una escoba en la habitación
Is there a map on the wall?	¿ Hay un mapa en la pared?
Is there a coat in the room?	¿ Hay un abrigo en la habitación?
We use "There are" to indicate something in the plural form.	Para el plural se utiliza There are
There are books on the table.	Hay libros sobre la mesa.
Are there books on the table?	¿ Hay libros sobre la mesa?
There are monkeys in the zoo.	Hay monos en el zoológico.
Are there tigers in the zoo?	¿ Hay tigres en el zoológico?
Questions and answers	Preguntas y respuestas
Is this a pencil?	¿Esto es un lápiz?
No ,this not a pencil.	No, esto no es un lápiz.
This is a pen.	Esto es una pluma.
Is this a book?	¿Es esto un libro?
No ,this is not a book.	No, esto no es un libro.
This is a magazine.	Esto es una revista.
Is this a horse?	¿Esto es un caballo?
No ,this is not a horse.	No, esto no es un caballo.
This is a cow.	Esto es una vaca.
Is this a cell phone?	¿Esto es un teléfono móvil?
No ,this is not a cell phone.	No, esto no es un teléfono móvil.

This is an MP3.	Esto es un MP3
Is this an apple?	¿Esto es una manzana?
No ,this is not an apple.	No, esto no es una manzana.
This is an orange.	Esto es una naranja.

Exercise	Ejercicio
-----------------	------------------

Let's read out loud.	Leer en voz alta
----------------------	------------------

This is a pen	
This is a notebook	
This is a picture	
This is a flower	
This is a mountain	
That is a desk	
That is a chair	
That is a cell phone	
That is a table	
That is a map	
Is this a bicycle?	
Is this a brush?	
Is this a glass?	
Is this a ruler?	
Is this a broom?	
This is not a window	
This is not a door	
This is not a gate	
This is not a coat	
This is not a scarf	
Is that a dog or a cat?	
Is that a bee or a fly?	
Is that a ruler or an eraser?	
Is that a pear or a peach?	
Is that a boot or a shoe?	



Lesson 7	Lección 7
-----------------	------------------

Vocabulary	Vocabulario
-------------------	--------------------

at	en
in	en
from	de, desde
of	de
near	cerca
under	debajo de
for	para

behind	detrás
between	entre
in front of	delante de, frente a
over	encima
many	mucho, muchos, mucha, muchas
trees	Los árboles
forest	bosque
cold	frío, fría
night	noche
office	oficina
day	día
piece	pedazo, trozo
garden	jardín
stand	estar de pie, parado
like	gustar (de algo)
present, gift	regalo
sit	sentarse, estar sentado
where	donde
drawer	cajón, gaveta
box	caja
kitchen	cocina
bathroom	cuarto de baño
child	niño, niña
bedroom	dormitorio
dining - room	comedor
living - room	sala
who	quien
here	aquí, acá
there	allí, allá
Mr	señor
Mrs	señora
and	y (conjunción)
Prepositions	Las preposiciones
A preposition is a word that indicates a certain relationship, either between two nouns , or between a verb and a noun .	Las preposiciones son partículas que indican una relación entre dos sustantivos o entre un sustantivo y un verbo
on	sobre
in	en, dentro de
at	en
to	a, hacia
from	de, desde
of	de
near	cerca
under	debajo de
for	para

behind	detrás
between	entre
in front of	delante de, frente a, enfrente de
over	encima
The preposition "on"	La preposición on
The picture is <u>on</u> the wall	El cuadro está sobre la pared
The lamp is <u>on</u> the desk	La lámpara está sobre el escritorio
The book is <u>on</u> the table	El libro está sobre la mesa
The preposition "in"	La preposición in
The lion is <u>in</u> the zoo	El león está en el zoológico
There are many trees <u>in</u> the forest	Hay muchos árboles en el bosque
There is a boy <u>in</u> the room	Hay un niño en la habitación
The preposition "at"	La preposición at
I teach Spanish <u>at</u> school	Enseño español en una escuela
It is cold <u>at</u> night	Hace frío de noche
The secretary is <u>at</u> the office	El secretario / la secretaria está en la oficina
The preposition "to"	La preposición to
He goes <u>to</u> school	Él va a la escuela
He writes a letter <u>to</u> his parents	Él escribe una carta a sus padres.
Dan goes <u>to</u> the zoo	Dan va al jardín zoológico
The preposition "from"	La preposición from
I come <u>from</u> Los Angeles	Vengo de Los Ángeles
He takes the book <u>from</u> the table	Él coge un libro de la mesa
This bicycle is <u>from</u> Italy	Esta bicicleta es de Italia
The preposition "of"	La preposición of
I drink a glass <u>of</u> water	Bebo un vaso de agua
He eats a piece <u>of</u> bread	Él come un pedazo de pan
The preposition "near"	La preposición near
The garden is <u>near</u> the school	El jardín está cerca del colegio
The chair is <u>near</u> the window	La silla está junto a la ventana
He stands <u>near</u> the door	Él está parado cerca de la puerta
The preposition "under"	La preposición under
The shoes are <u>under</u> the bed	Los zapatos están debajo de la cama
The broom is <u>under</u> the table	La escoba está debajo de la mesa
The pen is <u>under</u> the book	La pluma está debajo del libro
The preposition "for"	La preposición for
I like tea <u>for</u> breakfast	Me gusta el té en el desayuno
This present is <u>for</u> Dan	Este regalo es para Dan
The book is <u>for</u> you	El libro es para ti
The preposition "behind"	La preposición behind
The coat is <u>behind</u> the door	El abrigo está detrás de la puerta
The chairs are <u>behind</u> the desk	Las sillas están detrás del escritorio
The preposition "between"	La preposición between
The broom is <u>between</u> the chair and the desk	La escoba está entre la silla y el escritorio

The picture is between the door and the window	El cuadro está entre la puerta y la ventana
The mall (shopping center) is between the school and the hospital	El centro comercial está entre la escuela y el hospital
The preposition " in front of "	La preposición in front of
Dan sits in front of the teacher	Dan se sienta frente al maestro / a la maestra
The teacher is in front of the classroom	El maestro / la maestra está al frente del aula
The bicycle is in front of the hospital	La bicicleta está delante del hospital.
Question words	Partículas interrogativas
where?	¿Dónde?
who?	¿Quién?
what?	¿Qué?
how?	¿Cómo?
The question word " where "	Pregunta: ¿ dónde ?
Where is the book?	¿ Dónde está el libro?
The book is on the table.	El libro está sobre la mesa
Where is the pen?	¿ Dónde está la pluma?
It is in the drawer.	Está en el cajón.
Where is the pencil?	¿ Dónde está el lápiz?
It is near the box.	Está al lado de la caja
Where is the broom?	¿ Dónde está la escoba?
It is near the kitchen.	Al lado de la cocina
Where is Emily?	¿ Dónde está Emily?
She is in the bathroom.	Está en el cuarto de baño
Where is the child?	¿ Dónde está el niño / la niña?
He is in the bedroom.	Está en el dormitorio
Where are the women?	¿ Dónde están las mujeres?
They are in the dining-room.	Están en el comedor.
Where are the men?	¿ Dónde están los hombres?
They are in the living-room.	Están en la sala
Where is the picture?	¿ Dónde está el cuadro?
It is between the door and the window.	Está entre la puerta y la ventana
The question word " who "	Pregunta: ¿ quién ?
Who is here?	¿ Quién está aquí?
Who is there?	¿ Quién está allá?
Who are you?	¿ Quién eres tú / es usted?
I am Doug.	Soy Doug.
Who is he?	¿ Quién es él?
He is Bob Brown.	Él es Bob Brown
Who is this man?	¿ Quién es este hombre?
He is Mr. Stevenson.	Es el señor Stevenson
Who is this woman?	¿ Quién es esta mujer?
She is Mrs. Stevenson.	Es la señora Stevenson
Who are these men?	¿ Quiénes son estos señores?
They are Mr. Smith and Mr. Jones.	Son el señor Smith y el señor Jones.

Note: The word “**Mr.**” is an abbreviation of “**Mister**”. The word “**Mrs.**” is an abbreviation of “**Mistress**”, but it is pronounced “**Misses**”.

Nota: Al escribir, la palabra **mister** se abrevia como “**Mr.**” y la palabra **mistress** como “**Mrs**” exactamente como “**Sr.**” y “**Sra.**” en español

The conjunction “and”

Uso de la conjunción and

The conjunction “**and**” is used **to connect** two words or sentences.

La conjunción **and** es equivalente de la conjunción española “**y**” . Se usa para conectar dos palabras u oraciones

He is in the kitchen, **and** she is in the office.

Él está en la cocina **y** ella en la oficina.

The book is on the table, **and** the pen is on the desk.

El libro está sobre la mesa **y** la pluma sobre el escritorio

The boy **and** the girl are in the room.

El niño **y** la niña están en la habitación

Exercise

Ejercicio

Let’s read out loud.

Leer en voz alta

The lamp is near the table

The lamp is on the table

The lamp is under the table

The lamp is behind the table

The lamp is over the table

The garden is in front of the school

The pupil is in front of the teacher

The chair is in front of the desk.

The bicycle is in front of the hospital.

The broom is in front of the room

The shoes are under the bed

The shoes are in the drawer

The shoes are on the chair

The shoes are behind the table

The shoes are near the door

Who is he?

Who is this man?

Who is this girl?

Who is here?

Who is there?

Where are the children?

Where are the men?

Where are the musicians?

Where are the nurses?

Where are the women?



Vocabulary	Vocabulario
what	qué
lamp	lámpara
candle	vela
curtain	cortina
carpet	alfombra
camera	cámara (fotográfica, de cine)
skirt	falda
sweater	jersey, pulóver
raincoat	impermeable (abrigo)
sock	calcetín
jacket	chaqueta
suit	traje (de dos o tres piezas)
glove	guante
blouse	blusa
tie	corbata
handkerchief	pañuelo
clothes	ropa
slipper	pantufla, zapatilla
sandal	sandalia
pajamas	pijama
jeans	jeans, tejanos, vaqueros
sleeves	mangas
shorts	pantalones cortos, shorts
director	director / directora
assistant	asistente
merchant	comerciante
town	ciudad, pueblo grande
businessman	hombre de negocios
librarian	bibliotecario / bibliotecaria
actress	actriz
car	automóvil
bus	autobús
house	casa
ship	barco
boat	bote, lancha
train	tren
cottage	chalet, casa de campo
castle	castillo
tower	torre
palace	palacio
The question word “what”	Pregunta: ¿What?
Note: The question “What is this ?” is answered with “ This is...” or “ It is...” “What is that ?” is answered with “ That is...” or “ It is...”	Atención , la pregunta "¿What is this ?" se responde con " This is..." o bien " It is...". la pregunta "¿What is that ?" se responde con " That is..." o bien " It is...".

What is this?	¿ Qué es esto?
This is a lamp.	Esto es una lámpara
What is this?	¿ Qué es esto?
This is a candle.	Esto es una vela
What is this?	¿ Qué es esto?
This is a curtain.	Esto es una cortina
What is this?	¿ Qué es esto?
It is a carpet.	Esto es una alfombra
What is this?	¿ Qué es esto?
It is a camera.	Esto es una cámara
The contractions “it’s” and “what’s”	Las contracciones it's y what's
The word “ what’s ” is the contracted form of “ what is ”, and the word “ it’s ” is the contracted form of “ it is ”. The i in “ is ” is <u>replaced</u> by an apostrophe.	what's es la contracción de what is como it's es la contracción de it is . La letra “ i ” de “ is ” ha sido reemplazada por un apóstrofe.
What's this?	¿ Qué es esto?
It's a skirt.	Esto es una falda
What's this?	¿ Qué es esto?
It's a sweater.	Esto es un pulóver / un jersey
What's that?	¿ Qué es aquello?
It's a raincoat.	Es un impermeable
What's that?	¿ Qué es aquello?
It's a sock.	Es un calcetín
What's that?	¿ Qué es aquello?
It's a jacket.	Es una chaqueta
Note: The question “What are these ?” is answered with “ These are... ”. “What are those ?” is answered with “ Those are... ”.	Nota: en plural, a las preguntas What are these? y What are those? se responde con These are... y con Those are...
What are these?	¿ Qué son estos?
These are suits.	Estos son trajes
What are these?	¿ Qué son estos?
These are gloves.	Estos son guantes
What are these?	¿ Qué son estas?
These are blouses.	Estas son blusas
What are those?	¿ Qué son estas?
Those are ties.	Estas son corbatas
What are those?	¿ Qué son estos?
Those are handkerchiefs.	Estos son pañuelos
Note: In some of the following examples, the phrase “ What is... ” is used to ask about a person’s profession .	Nota: En algunos de los ejemplos siguientes, What is...? se utiliza para preguntar sobre la profesión u ocupación de una persona.
What is Dan?	¿ Qué es Dan?
Dan is a director.	Dan es director
What is Emily?	¿ Qué es Emily?
She is an assistant.	Emily es asistente

What are Doug and Johnny?	¿Qué son Doug y Johnny?
They are merchants.	Son comerciantes
What is New York?	¿Qué es Nueva York?
New York is a city.	Nueva York es una ciudad
What is France?	¿Qué es Francia?
France is a country.	Francia es un país
What is Europe?	¿Qué es Europa?
Europe is a continent.	Europa es un continente
What is that man?	¿Qué es ese hombre?
He is a businessman.	Él es un hombre de negocios
What is that woman?	¿Qué es esa mujer?
She is a librarian.	Ella es bibliotecaria
What is that girl?	¿Qué es esa muchacha?
She is an actress.	Es actriz
Exercise	Ejercicio
Let's read out loud.	Leer en voz alta
What is France?	
It is a country	
What is Italy?	
It is a country	
What is Germany?	
It is a country	
What is Spain?	
It is a country	
What is Portugal?	
It is a country	
What is this? It is a car	
What is this? It is bus	
What is this? It is train	
What is this? It is ship	
What is this? It is boat	
What is that? It is a house	
What is that? It is cottage	
What is that? It is castle	
What is that? It is tower	
What is that? It is palace	
What are these? These are jeans	
What are these? These are trousers	
What are these? These are gloves	
What are these? These are sleeves	
What are these? These are shorts	
What are these? These are clothes	
What are these? These are slippers	
What are these? These are sandals	
What are these? These are pajamas	
What are these? These are shoes	



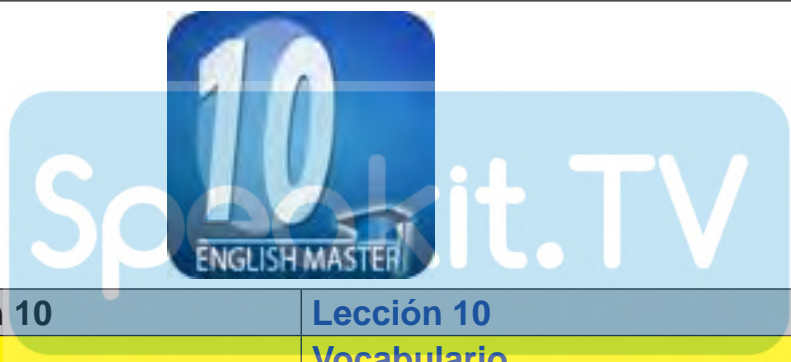
**Lesson 9****Lección 9****Vocabulary****Vocabulario**

how	cómo
weather	estado del tiempo
today	hoy
old	viejo, antiguo
building	edificio
open	abierto / abierta
how many	cuántos / cuántas
finger	dedo
hand	mano
minute	minuto
hour	hora
month	mes
year	año
meter	metro
kilometer	kilómetro
cent	centavo, céntimo
dollar	dólar
want	desear, querer
times	veces
how much	cuánto
weigh	pesar (verbo)
five	cinco
plus	más
six	seis
two	dos
three	tres
four	cuatro
minus	menos
one	uno / una
divide	dividir
how long	¿Cuánto de largo? , ¿Cuánto tiempo?
heavy	pesado / pesada
tall	alto / alta
far	lejos
seven	siete
wide	ancho / ancha
high	alto / alta
large	grande, amplio/amplia

big	grande
ladder	escalera (de mano)
Numbers	Los dígitos
one	uno / una
two	dos
three	tres
four	cuatro
five	cinco
six	seis
seven	siete
eight	ocho
nine	nueve
ten	diez
Examples	Ejemplos
I have one car	Tengo un automóvil
There are two beds in the room	Hay dos camas en la habitación
I eat three times a day	Como tres veces al día
There are four weeks in a month	Hay cuatro semanas en un mes
There are five fingers on one hand	Hay cinco dedos en una mano
There are six girls in the room	Hay seis niñas en la habitación
There are seven days in a week	Hay siete días en una semana
There are eight pens in the box	Hay ocho plumas en la caja
I buy nine books	Compré nueve libros
There are ten rooms in the palace	Hay diez habitaciones en el palacio
The question word "how"	Pregunta: ¿How?
The word " how " usually means " in what way ". However, when used together with certain other words, its meaning changes .	How? significa habitualmente "¿cómo?". Sin embargo, a veces se combina con otras palabras y el significado cambia, como veremos a continuación.
How many?	¿cuántos? / ¿cuántas?
How much?	¿cuánto? (también ¿cuánto cuesta?)
How long? (length)	¿cuánto tiene de largo?
How long? (time)	¿cuánto tiempo dura?
How tall?	¿cuánto tiene de altura?
How heavy?	¿cuán pesado/pesada es?
How wide?	¿cuánto tiene de anchura?
How big?	¿qué tamaño tiene?
How far?	¿a qué distancia?
How is that?	¿cómo es eso?
How is he?	¿cómo está él?
How are you?	¿cómo estás / está usted?
How do you do?	¿cómo estás / está usted?
How is the weather today?	¿cómo está hoy el tiempo?
How old are you?	¿qué edad tienes? ¿cuántos años tienes
How old is that building?	¿cuántos años tiene este edificio?
How do you like it?	¿cómo te / le gusta?
How do you open the window?	¿cómo se abre la ventana?

How do you go to school?	¿cómo vas al colegio?
The question phrases “ how much ” and “ how many ”	how much y how many
We use “ how many ” with count nouns.	how many = cuántos / cuántas, se utiliza con objetos que se pueden contar
How many fingers are there in a hand?	¿cuántos dedos hay en una mano?
How many days are there in a week?	¿cuántos días hay en una semana?
How many minutes are there in an hour?	¿cuántos minutos hay en una hora?
How many months are there in a year?	¿cuántos meses hay en un año?
How many meters are there in one kilometer?	¿cuántos metros hay en un kilómetro?
How many cents are there in one dollar?	¿cuántos centavos hay en un dólar?
How many blouses do you want?	¿cuántas blusas quieres?
How many times a day do you eat?	¿cuántas veces al día comes?
We use “ how much ” with non-count nouns.	how much = cuánto / cuánta, se utiliza con objetos que <u>no</u> se pueden contar
How much is it?	¿cuánto es?, ¿cuánto cuesta?
How much is this tie?	¿cuánto cuesta esta corbata?
How much do you want?	¿cuánto quieres?
How much do you weigh?	¿cuánto pesas?
How much is five plus six?	¿cuánto es cinco más seis?
How much is two times three?	¿cuánto es dos veces tres?
How much is four minus one?	¿cuánto es cuatro menos uno?
How much is six divided by two?	¿cuánto es seis dividido por dos?
How much are these bananas?	¿cuánto cuestan estas bananas?
Here are some examples of adjectives that are used with the question word “ how ”.	Ejemplos de adjetivos que se combinan con how
How long is this room?	¿Cuánto tiene de largo la habitación?
How heavy is the box?	¿Cuán pesada es la caja?
How tall are you?	¿Cuánto tienes de altura? (¿cuál es tu altura?)
How far is Los Angeles from New York?	¿A qué distancia está Los Ángeles de Nueva York?
How far is it to the zoo?	¿Qué distancia hay hasta el zoológico?
How high is Mount Everest?	¿Qué altura tiene el monte Everest?
Exercise	Ejercicio
Let's read out loud.	Leer en voz alta
How do you do?	
How do you open the window?	
How do you go to school?	
How do you speak English?	
How do you like it?	
How many hats do you want?	
How many pencils do you want?	
How many letters do you want?	
How many oranges do you want?	

How many magazines do you want?	
How many chairs are there in the room?	
How many students are there in the school?	
How many meters are there in one kilometer?	
How many pennies are there in one dollar?	
How many hours are there in a day?	
How much is six plus five?	
How much is five times six?	
How much is seven minus four?	
How much is that car?	
How much is a cup of tea?	
How long is the room?	
How wide is the door?	
How high is the mountain?	
How large is the hospital?	
How big is the ladder?	



Lesson 10	Lección 10
Vocabulary	Vocabulario
my	mi, mío, mía, mis, míos, mías
your	tu, tuyo, tuya, tus, tuyos, tuyas
his	su (de él), suyo, suya, sus, suyos, suyas
her	su (de ella), suyo, suya, sus, suyos, suyas
our	nuestro, nuestra, nuestros, nuestras
their	su (de ellos, de ellas), suyo, suya, sus, suyos, suyas
its	su (de eso, de esto, de aquello), suyo, suya, sus, suyos, suyas
lace	cordón (de zapato), encaje, puntilla
cousin	primo / prima
brother	hermano
sister	hermana
wife	esposa
smell	olor (sustantivo), oler (verbo)
with	con
nose	nariz
hear	oír
ear	oído, oreja

mouth	boca
walk	caminar
feet	pies
see	ver
eye	ojo
feel	sentir, tocar
whose	de quién
umbrella	paraguas, sombrilla
stick	palo, vara, bastón
clock	reloj
watch	reloj de pulsera
ring	anillo
glasses	gafas, anteojos
son	hijo
daughter	hija
nephew	sobrino
uncle	tío
aunt	tía
niece	sobrina
husband	esposo
apron	delantal
overall	bata, mono, mameluco, overol
cardigan	cárdigan, jersey con botones
Possessive adjectives	Adjetivos posesivos
A possessive adjective indicates possession by someone.	Los adjetivos posesivos acompañan al sustantivo e indican posesión o propiedad
my	mi, mío, mía, mis, míos, mías
your	tu, tuyo, tuya, tus, tuyos, tuyas
his	su (de él), suyo, suya, sus, suyos, suyas
her	su (de ella), suyo, suya, sus, suyos, suyas
its	su (de eso, de esto, de aquello), suyo, suya, sus, suyos, suyas
our	nuestro, nuestra, nuestros, nuestras
your	vuestro, vuestra, vuestros, vuestras
their	su (de ellos, de ellas), suyo, suya, sus, suyos, suyas
Note: Possessive adjectives are followed by nouns.	Nota: en inglés, el adjetivo posesivo siempre precede al sustantivo
This is my dress	Este es mi vestido (o bien, este es el vestido mío)
This is your shirt	Esta es tu camisa
This is his hat	Este es su sombrero (de él)
This is her skirt	Esta es su falda (de ella)
These are our sandals.	Estas son nuestras sandalias
These are your shorts	Estos son vuestros pantalones cortos

These are their laces	Estos son sus cordones (de ellos, de ellas)
Note: The word “ your ” can indicate possession by a <u>singular</u> “ you ” or a <u>plural</u> “ you ”.	¡Atención! El posesivo your puede indicar un poseedor (singular, tú) o varios (ustedes, vosotros, vosotras)
Who is he?	¿Quién es él?
He is my cousin.	Él es mi hermano
Who is he?	¿Quién es él?
He is our brother.	Él es nuestro hermano
Who is she?	¿Quién es ella?
She is their sister.	Ella es su hermana (de ellos, de ellas)
Who are they?	¿Quiénes son ellos/ellas?
They are his brothers.	Son sus hermanos (de él)
They are her sisters.	Son sus hermanas (de ella)
They are your cousins.	Son tus/vuestros primos/primas
Is this your table?	¿Es esta tu mesa?
No, it is not my table.	No, no es mi mesa
Is this her chair?	¿Es esta su silla? (de ella)
Yes, it is her chair.	Sí, es su silla (de ella)
Is this his wife?	¿Es esa su esposa?
Yes, she is his wife.	Sí, ella es su esposa
I smell with my nose.	Huelo con mi nariz (traducción literal)
You hear with your ears.	Oyes con tus oídos (traducción literal)
He speaks with his mouth.	Él habla con su boca (traducción literal)
She walks with her feet.	Ella camina con sus pies (traducción literal)
We see with our eyes.	Vemos con nuestros ojos (traducción literal)
They feel with their hands.	Ellos/ellas tocan con sus manos (traducción literal)
The question word “whose”	Pregunta: whose
Whose umbrella is this?	¿ De quién es este paraguas?
It is my umbrella.	Es mi paraguas
Whose stick is that?	¿ De quién es este bastón?
It is your stick.	Es tu bastón
Whose watch is it?	¿ De quién es este reloj?
It is his watch.	Es su reloj (de él)
Whose clock is it?	¿ De quién es este reloj?
It is our clock.	Es nuestro reloj
Whose ring is this?	¿ De quién es este anillo?
It is her ring.	Es su anillo (de ella)
Whose glasses are these?	¿ De quién son estas gafas?
These are their glasses.	Son sus gafas (de ellos, de ellas)
Exercise	Ejercicio
Let's read out loud.	Leer en voz alta
This is my son	
This is my daughter	

This is my brother	
This is my sister	
This is my cousin	
Is this your nephew?	
Is this your uncle?	
Is this your aunt?	
Is this your niece?	
Is this your husband?	
Whose umbrella is that?	
Whose broom is that?	
Whose table is that?	
Whose chair is that?	
Whose picture is that?	
This is your shirt	
This is your apron	
This is your overall	
This is your cardigan	
This is your dress	
These are my sandals	
These are your sandals	
These are his sandals	
These are our sandals	
These are their sandals	




Lesson 11	Lección 11
Vocabulary	Vocabulario
have	tener, tengo, tienes, tenemos, tenéis, tienen
has	tiene (él, ella o eso)
mother	madre
father	padre
friend	amigo / amiga
grandfather	abuelo
grandmother	abuela
grandson	nieto
granddaughter	nieta
family	familia
relative	pariente, familiar
grandchildren	nietos / nietas
I have	tengo
some	un poco / algunos, algunas

salt	sal
any	algún, alguna / cualquier, cualquiera
shelf	estante, repisa
vase	florero
biscuit	bizcocho, galleta dulce
fork	tenedor
spoon	cuchara
plate	plato
money	dinero
time	tiempo
soup	sopa
food	comida, alimento
boyfriend	pareja (masculino)
girlfriend	pareja (femenino)
brother-in-law	cuñado
sister-in-law	cuñada
step mother	madrastra
mother-in-law	suegra
post cards	postales
diamond	diamante
ticket	billete, entrada, tiquet
stamp	estampilla, sello de correo
hobby	pasatiempo, hobby
butter	mantequilla
soap	jabón
cheese	queso
flour	harina
The verb "have"	Uso del verbo to have
In this lesson, we will learn when "have" is used to indicate possession . However, "have" may be used as an auxiliary verb.	En esta lección nos ocuparemos del verbo to have en función de verbo principal, cuando significa "tener" . Este verbo puede ser también auxiliar, y entonces significa "haber"
I have	tengo
You have	tienes
He has	él tiene
She has	ella tiene
It has	eso tiene
We have	tenemos
You have	ustedes tienen / tenéis
They have	ellos/ellas tienen
I have a brother	Tengo un hermano
You have a sister	Tienes una hermana
He has a mother	Él tiene madre
She has a father	Ella tiene padre
We have a son	Tenemos un hijo
You have friends	Tenéis amigos

They have cousins	Ellos / ellas tienen primos / primas
Note: In the third - person singular (all genders: masculine, feminine and neuter), we use “has” instead of “have” .	Nota: Para la tercera persona del singular (en todos los géneros) se usa has en lugar de have
The verb “have” – interrogative form	Forma interrogativa de have
In a question, we add “do” before the subject.	Para las preguntas antepone al sujeto el verbo auxiliar do
Note: In the third - person singular (masculine, feminine and neuter), we add “does” instead of “do” .	Nota: Para la tercera persona del singular (en todos los géneros) se usa does en lugar de do
Conjugations of the verb “have” in interrogative form	Conjugación del verbo have en forma de pregunta
Do I have?	¿tengo?
Do you have?	¿tienes?
Does he have?	¿tiene él?
Does she have?	¿tiene ella?
Does it have?	¿tiene eso?
Do we have?	¿tenemos?
Do you have?	¿tenéis? ¿tienen ustedes?
Do they have?	¿tienen ellos / ellas?
Do I have a brother?	¿Tengo un hermano?
Do you have an uncle?	¿Tienes un tío?
Do I have an aunt?	¿Tengo una tía?
Does he have a son?	¿Tiene él un hijo?
Does she have a daughter?	¿Tiene ella una hija?
Do we have a nephew?	¿Tenemos un sobrino?
Do you have relatives?	¿Tienen ustedes familiares?
Do they have grandchildren?	¿Tienen ellos / ellas nietos?
The verb “have” – negative form	Forma negativa de have
In a negative sentence, we add the words “do not” before the verb “have” .	En la negación, antepone do not al verbo have
Note: In the third - person singular (masculine, feminine and neuter), we add “does not” instead of “do not” .	Nota: Para la tercera persona del singular (en todos los géneros) se usa does not en lugar de do not
Conjugations of the verb “have” in negative form	Conjugación del verbo have en la forma negativa
I do not have	no tengo
You do not have	no tienes
He does not have	él no tiene
She does not have	ella no tiene
It does not have	eso no tiene
We do not have	no tenemos
You do not have	no tenéis / ustedes no tienen
They do not have	ellos / ellas no tienen
I do not have a grandfather	No tengo abuelo
You do not have a grandmother	No tienes abuela
He does not have a grandson	Él no tiene un nieto

She does not have a granddaughter	Ella no tiene una nieta
We do not have a sister	No tenemos hermana
You do not have a brother	Ustedes no tienen un hermano / No tenéis un hermano
They do not have a family	Ellos / ellas no tienen familia
The phrase "have got"	Uso de have got
In British English , the following forms are also used:	have got es otra forma de decir tener
I have got	tengo
(I have not got) I haven't got	no tengo
Have you got?	¿tienes?
Note: "I have got", "I haven't got", and "Have you got?" are the same as "I have", "I do not have", and "Do you have?" There is no difference in meaning.	Nota: "I have got", "I haven't got", y "Have you got?" significan lo mismo que "I have", "I do not have", y "Do you have?"
I have got a camera.= I have a camera	Tengo una cámara
I haven't got a husband = I do not have a husband	No tengo esposo
Have you got a pencil? = Do you have a pencil?	¿Tienes un lápiz?
Have you got any children? = Do you have any children?	¿Tenéis niños?
Has Doug got a car? = Does Doug have a car?	¿Doug tiene automóvil?
The words "some" and "any"	Uso de some y any
The word "some" means "a small amount" . We use "some" before non-count nouns , instead of "a" or "an" . In interrogative or negative sentences , we use "any" instead of "some" .	some significa una pequeña cantidad, un poco, algunos o algunas y se antepone a los sustantivos que designan objetos <u>que no se pueden contar</u> . Para las preguntas y negaciones no se utiliza some sino any .
I have some salt	Tengo sal / Tengo un poco de sal
Interrogative form	Pregunta:
Do you have any salt?	¿Tienes sal? / ¿Tienes un poco de sal?
Negative form	Negación
You do not have any salt.	No tienes sal / No tienes nada de sal
Note: The words "some" and "any" can also be used with count nouns in plural form .	Atención: some y any pueden utilizarse con sustantivos que designan objetos <u>que se pueden contar</u> en la forma del plural.
I have some friends in Los Angeles.	Tengo algunos amigos en Los Ángeles
Do you have any friends in Los Angeles?	¿Tienes amigos en Los Ángeles?
I do not have any friends in Los Angeles.	No tengo amigos / ningún amigo en Los Ángeles
There are some books on the shelf.	Hay algunos libros en el estante
There are some flowers in the vase.	Hay unas flores en el florero
There are some biscuits in the box.	Hay algunos bizcochos en la caja
Exercise	Ejercicio
Let's read out loud.	Leer en voz alta

I do not have a fork	
I do not have a knife	
I do not have a spoon	
I do not have a plate	
I do not have a cup	
I have some money	
I have some time	
I have some soup	
I have some food	
I have some water	
You have a boyfriend.	
You have a girlfriend	
You have a brother-in-law	
You have a step mother	
You have a mother-in-law	
They do not have any postcards.	
They do not have any diamonds	
They do not have any tickets	
They do not have any stamps	
They do not have any hobbies	
Do you have any butter?	
Do you have any soap?	
Do you have any rice?	
Do you have any cheese?	
Do you have any flour?	



Lesson 12	Lección 12
Vocabulary	Vocabulario
time	la hora (en el reloj), tiempo
eight	ocho
o'clock	en punto
nine	nueve
half	medio/media, mitad
past	después de, pasadas las
eleven	once
ten	diez
quarter	un cuarto
to	a, para las
twelve	doce
hand	mano, aguja o manecilla (del reloj)
little	pequeño

get up	levantarse
morning	la mañana
home	hogar, casa, a casa
can	poder
help	ayudar
use	usar, utilizar
lend	prestar
offer	ofrecer, proponer
cigarette	cigarrillo
favor	favor
pay	pagar
by	por, por medio de, por intermedio de
check	cheque, talón de banco
question	pregunta
pupil	alumno
a few	algunos/algunas, unos pocos/pocas
exactly	exactamente
about	aproximadamente, cerca de, alrededor de
around	alrededor, aproximadamente, cerca de, alrededor de
nearly	casi
almost	casi
please	por favor
borrow	pedir prestado
homework	tareas escolares
afternoon	la tarde
till	hasta
evening	la noche, la tarde (al ocaso)
The clock	El reloj
What's the time?	¿Qué hora es?
The time is eight o'clock.	Son las ocho en punto
You can also say...	
It's eight o'clock	Son las ocho en punto
It's nine o'clock	Son las nueve en punto
It's half past eleven	Son las once y media
It's ten past six	Son las seis y diez
It's (a) quarter past six	Son las seis y cuarto
It's five to seven	Son las siete menos cinco (cinco para las siete)
It's a (quarter to twelve)	Son las doce menos cuarto (un cuarto para las doce)
The big hand is on six and the little hand is on one	La aguja grande está en el seis y la pequeña en el uno

Note: Instead of saying “ The time is nine o’clock ,” you can say “ It’s nine o’clock .” We indicate times that are exactly on the hour, by adding “ o’clock ” <u>after</u> the number.	Nota: En vez de decir “ The time is nine o’clock ,” se puede decir “ It’s nine o’clock .” Indicamos la hora en punto añadiendo o’clock después del número.
What time is it?	¿Qué hora es?
Instead, you can say...	
What's the time?	¿Qué hora es?
It's eight o'clock.	Son las ocho en punto
It's ten o'clock.	Son las diez en punto
Here, we dropped the word “ o’clock ”, the reason is that the following do not indicate the exact hour, but with additional minutes	Si la hora no es en punto, no se utiliza o’clock
It's ten past six	Son las seis y diez
It's a quarter past five	Son las cinco y cuarto
He gets up at six o'clock in the morning	Él se levanta a las seis en punto de la mañana
He eats breakfast at seven o'clock	Él come el desayuno (se desayuna) a las siete en punto
He goes to school at eight o'clock	Él va al colegio a las ocho en punto
He goes home at one o'clock	Él se va a casa a la una en punto
He eats lunch at half past one	Él come el almuerzo (almuerza) a la una y media
He does homework till quarter past four in the afternoon	Él hace las tareas escolares hasta las cuatro y cuarto de la tarde
He eats dinner at seven o'clock in the evening	Él come la cena (cena) a las siete de la tarde
He reads a book till nine o'clock	Él lee un libro hasta las nueve en punto
He goes to bed at half past ten at night	Él se va a la cama a las diez y media de la noche
What time does he get up in the morning?	¿A qué hora se levanta por la mañana?
What time does he eat breakfast?	¿A qué hora se desayuna?
What time does he go to school?	¿A qué hora va al colegio?
What time does he go to bed?	¿A qué hora se va a la cama?
The auxiliary verb “can”	El verbo auxiliar “can”
The verb “ can ” <u>means</u> “ is able to ”.	El verbo can significa "poder, ser capaz de"
Conjugations of the verb “can”	Conjugación de can
I can	puedo
You can	puedes
He can	él puede
She can	ella puede
It can	eso puede
We can	podemos
You can	ustedes pueden / podéis
They can	ellos / ellas pueden

Note: In third-person singular form, <u>we do not add</u> an “ s ”.	Nota: En la tercera persona del singular no añadimos una s
I can help you	Puedo ayudarte.
You can use my pen	Puedes usar mi pluma
He can lend you a book	Él puede prestarte un libro
We make an interrogative sentence, by placing the word “ can ” <u>before</u> the subject, and <u>without</u> the auxiliary verb “ do ”.	La forma interrogativa se construye colocando can antes del sujeto y sin el verbo auxiliar do .
Can I offer you a cigarette?	¿Puedo ofrecerte un cigarrillo?
Can you do me a favor?	¿Puedes hacerme un favor?
Can I pay by check?	¿Puedo pagar con un cheque?
We make a negative sentence, by using the word “ cannot ” <u>instead of</u> “ can ” and <u>without</u> the auxiliary verb “ do ”.	La forma negativa se construye utilizando cannot en lugar de can (y por supuesto sin el verbo auxiliar do).
I cannot answer your questions	No puedo responder a tus preguntas
They cannot read English books	Ellos/ellas no pueden leer libros en inglés.
The word “ cannot ” can be <u>shortened</u> to “ can't ”. For example: “ I can't drink wine. ”	cannot suele abreviarse a la forma can't . Por ejemplo: I can't drink wine = No puedo beber vino
Exercise	Ejercicio
Let's read out loud.	Leer en voz alta
There are ten pupils in the room	
There are twelve pupils in the room	
There are thirteen pupils in the room	
There are fifteen pupils in the room	
There are a few pupils in the room	
He goes to the restaurant at 8 o'clock	
He goes to the garden at 8 o'clock	
He goes to the zoo at 8 o'clock	
He goes to the dentist at 8 o'clock	
He goes to the bus stop at 8 o'clock	
The time is exactly 4 o'clock	
The time is about 4 o'clock	
The time is around 4 o'clock	
The time is nearly 4 o'clock	
The time is almost 4 o'clock	
I can help you	
I can sing English songs	
I can answer your questions	
I can see the airplane	
I can get up at six o'clock	
Can I have a knife and a fork please?	
Can I borrow your pen?	
Can I have a piece of cake?	
Can I go to bed?	
Can I read your newspaper?	

**Lesson 13****Lección 13****Vocabulary****Vocabulario**

chocolate	chocolate
color	color
sky	cielo
blue	azul
red	rojo/roja
grass	hierba, césped
green	verde
mouse	ratón
grey	gris
earth	tierra
Earth	Tierra
brown	marrón
moon	luna
yellow	amarillo/amarilla
black	negro/negra
sheet	sábana
white	blanco/blanca
pink	rosado/rosada
purple	púrpura
hair	cabello
tablecloth	mantel
cherry	cereza
dark	oscuro/oscura
light	claro/clara
rainbow	arcoiris
orange	naranja
indigo	índigo
violet	violeta
sea	mar
too	también
favorite	favorito/favorita
blond	rubio/rubia
brunette	morena
American	americano/americana
flag	bandera
pillow	almohada
blanket	manta, frazada
snow	nieve

grapefruit	pomelo, toronja
lemon	limón
bird	pájaro, ave
Contractions	Contracciones
In English, two words can sometimes be <u>contracted</u> into a single word , by dropping a letter (usually a vowel) . The dropped letter is <u>replaced</u> by an apostrophe. For example, the word “ don't ” is a <u>contraction</u> of “ do not ”.	En inglés es frecuente combinar dos palabras en una, eliminando una vocal. En lugar de la vocal sustituida se escribe un apóstrofe ('). Por ejemplo, la contracción de do not es don't .
what is? = what's	
that is = that's	
it is = it's	
who is = who's	
where is = where's	
here is = here's	
have not = haven't	
has not = hasn't	
do not = don't	
does not = doesn't	
I am = I'm	
you are = you're	
he is = he's	
she is = she's	
we are = we're	
you are = you're	
they are = they're	
The apostrophe (') <u>indicates</u> that a vowel is missing :	Por lo general, un apóstrofe significa que en ese lugar había antes una vocal.
she <u>i</u> s = she's	
you <u>a</u> re = you're	
Examples	Ejemplos:
What's that?	¿Qué es eso?
It's a box.	Es una caja
It's a chair.	Es una silla
It's a drawer.	Es un cajón
Do you eat ice cream?	¿Comes helado?
No ,I don't.	No, no (como)
Do you like chocolate?	¿Te gusta el chocolate?
No ,I don't.	No, no (me gusta)
Does he drink beer?	¿Él bebe cerveza?
No ,he doesn't.	No, no (bebe)
Colors	Colores
The sky is blue	El cielo es azul
The apple is red	La manzana es roja
The grass is green	La hierba es verde

The mouse is grey	El ratón es gris
The earth is brown	La tierra es marrón
The moon is yellow	La luna es amarilla
The hat is black	El sombrero es negro
The sheet is white	La sábana es blanca
The flower is pink	La flor es rosada
The shirt is violet	La camisa es violeta
Questions and answers	Preguntas y respuestas
Is the sky red?	¿El cielo es rojo?
No, it isn't.	No, no lo es.
Is the grass green?	¿La hierba es verde?
Yes, it is.	Sí, lo es.
Is your hair brown?	¿Tu cabello es marrón?
Yes, it is.	Sí, lo es.
Is your shirt pink?	¿Tu camisa es rosada?
No, it isn't.	No, no lo es.
Is your hat dark red or light red?	¿Tu sombrero es rojo oscuro o rojo claro?
It's dark red.	Es rojo oscuro.
It's not light red.	No es rojo claro.
What are the colors of the rainbow?	¿Cuáles son los colores del arcoiris?
They are green, red, yellow, orange, blue, indigo, and violet.	Son verde, rojo, amarillo, naranja, azul, índigo y violeta
What color is the sky?	¿De qué color es el cielo?
It's blue.	Es azul.
And what color is the sea?	¿Y de qué color es el mar?
It's blue, too.	Es azul también.
What color is the table?	¿De qué color es la mesa?
It's brown.	Es marrón
What's your favorite color?	¿Cuál es tu color favorito?
It's blue.	Es el azul.
Is she blonde?	¿Ella es rubia?
No, she isn't.	No, no lo es.
She is brunette.	Es morena.
Sentences	Oraciones
My scarf is purple	Mi bufanda es púrpura
Your skirt is pink	Tu falda es rosada
His tablecloth is white	Su mantel (de él) es blanco
Her hat is grey	Su sombrero (de ella) es gris
Our cherries are red	Nuestras cerezas son rojas
Your trousers are green	Tus/vuestros pantalones son verdes
Their shirts are blue	Sus camisas (de ellos, de ellas) son azules
Exercise	Ejercicio
Let's read out loud.	Leer en voz alta
Is your skirt brown?	
Is your skirt blue?	
Is your skirt purple?	

Is your skirt grey?	
Is your skirt pink?	
Her pillow is pink	
Her sheet is white	
Her blanket is green	
Her dress is blue	
Her hat is red	
He has brown hair	
He has black hair	
He has grey hair	
He has dark hair	
He has blond hair	
What color is the sky?	
What color is the ball?	
What color is the sea?	
What color is the snow?	
What color is the moon?	
It is a blue sea	
It is a yellow grapefruit	
It is a green lemon	
It is a red dress	
It is a white beard	



Lesson 14	Lección 14
Vocabulary	Vocabulario
number	número
century	siglo
street	calle
avenue	avenida
floor	piso, planta
row	hilera, fila
bus stop	parada de autobuses
chapter	capítulo
Sunday	domingo
Monday	lunes
Tuesday	martes
Wednesday	miércoles
Thursday	jueves
Friday	viernes
Saturday	sábado
come	venir

before	antes
last	último, última
second	segundo
date	fecha
nineteenth	décimo-noveno, décimo-novena
twenty-second	vigésimo segundo, vigésimo segunda
twentieth	vigésimo
eighteenth	décimo octavo, décimo octava
bird	pájaro, ave
cage	jaula
thirty	treinta
village	aldea, pueblo
basket	cesto, canasta
eleventh	undécimo, undécima
Ordinal numbers	Números ordinales
first	primero, primera
second	segundo, segunda
third	tercero, tercera
fourth	cuarto, cuarta
fifth	quinto, quinta
sixth	sexto, sexta
seventh	séptimo, séptima
eighth	octavo, octava
ninth	noveno, novena
tenth	décimo, décima
Note: Ordinal numbers appear before the noun.	Los números ordinales se colocan antes del sustantivo.
the first day	el primer día
the second week	la segunda semana
the third number	el tercer número
the fourth year	el cuarto año
the fifth century	el siglo quinto
the sixth street	la sexta calle
the seventh avenue	la séptima avenida
the eighth building	el octavo edificio
the ninth floor	el noveno piso
the tenth row	la décima fila
Questions and answers	Preguntas y respuestas
Is this the first building?	¿Este es el primer edificio?
This is the first building.	Este es el primer edificio
Is this the second question?	¿Esta es la segunda pregunta?
This is the second question.	Esta es la segunda pregunta
Is this the first bus stop?	¿Esta es la primera parada del autobús?
No, it isn't the first bus stop.	No, esta no es la primera parada del autobús
It's the second bus stop.	Es la segunda parada del autobús
Is this the third avenue?	¿Esta es la tercera avenida?

No, it isn't the third avenue.	No, esta no es la tercera avenida
It's the fifth avenue.	Esta es la quinta avenida
Is it the fourth lesson?	¿Esta es la cuarta lección?
No, it isn't the fourth lesson.	No, esta no es la cuarta lección
It is the seventh lesson.	Es la séptima lección
Is this the first chapter?	¿Este es el primer capítulo?
No, it isn't the first chapter.	No, este no es el primer capítulo
It is the last chapter.	Es el último capítulo
The days of the week	Los días de la semana
There are seven days in the week.	Hay siete días en la semana
What are the days of the week?	¿Cuáles son los días de la semana?
The days of the week are:	Los días de la semana son
Sunday	domingo
Monday	lunes
Tuesday	martes
Wednesday	miércoles
Thursday	jueves
Friday	viernes
Saturday	sábado
The first day of the week is Sunday	
The second day of the week is Monday	
The third day of the week is Tuesday	
The fourth day of the week is Wednesday	
The fifth day of the week is Thursday	
The sixth day of the week is Friday	
The seventh day of the week is Saturday	
Sunday comes before Monday	El domingo viene antes del lunes
Friday comes after Thursday	El viernes viene después del jueves
What day is today?	¿Qué día es hoy?
Today is Monday	Hoy es lunes
Today is Friday	Hoy es viernes
Is Sunday the last day of the week?	¿El domingo es el último día de la semana?
Is Saturday the sixth day of the week?	¿El sábado es el sexto día de la semana?
There are 365 days in a year.	Hay 365 días en un año
There are four weeks in a month	Hay cuatro semanas en un mes
There are twelve months in a year	Hay doce meses en un año
There are twenty four hours in a day	Hay veinticuatro horas en un día
There are sixty minutes in an hour	Hay sesenta minutos en una hora
There are sixty seconds in a minute	Hay sesenta segundos en un minuto
The months of the year	Los meses del año
The months of the year are:	Los meses del año son
January	enero
February	febrero
March	marzo
April	abril
May	mayo

June	junio
July	julio
August	agosto
September	septiembre
October	octubre
November	noviembre
December	diciembre
We use ordinal numbers for dates.	¡Atención! Para las fechas en inglés se utilizan los números ordinales , no como en español
What's the date today?	¿Qué fecha es hoy?
It's the nineteenth of March.	Es el 19 de marzo (literalmente, el décimo-noveno)
It's the twenty second of July	Es el 22 de julio
It's the twentieth of August.	Es el 20 de agosto
It's the eighteenth of September.	Es el 18 de septiembre
Exercise	Ejercicio
Let's read out loud.	Leer en voz alta
This is the second Avenue	
This is the third of November	
This is the fourth month of the year	
This is the fifth number	
This is the sixth day of the week	
There are sixty minutes in the hour	
There are four birds in the cage	
There are thirty houses in the village	
There are twenty chapters in the book	
There are ten eggs in the basket	
Sunday comes after Saturday	
Monday comes after Sunday	
Tuesday comes after Monday	
Wednesday comes after Tuesday	
Thursday comes after Wednesday	
Is this the first book?	
Is this the second newspaper?	
Is this the third magazine?	
Is this the fourth question?	
Is this the fifth answer?	
July is the seventh month in the year	
August is the eighth month in the year	
September is the ninth month in the year	
October is the tenth month in the year	
November is the eleventh month in the year	

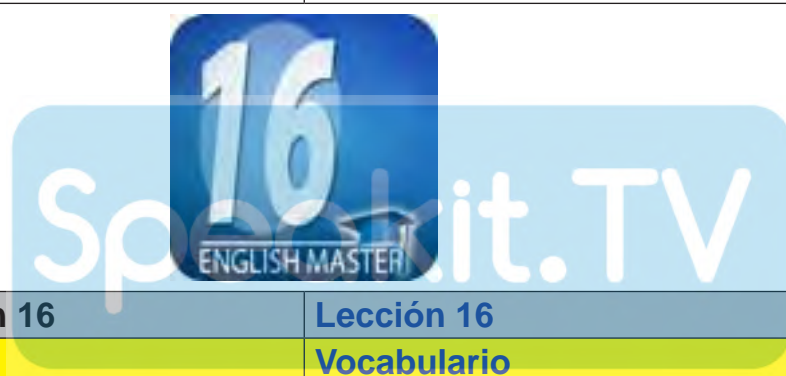
**Lesson 15****Lección 15****Vocabulary****Vocabulario**

always	siempre
generally	en general, por lo general
never	nunca
often	a menudo
rarely	raramente
seldom	raramente
sometimes	a veces
usually	habitualmente
snow	nieve, nevar
detective	detective
know	saber
listen	escuchar
news	noticias, novedades
library	biblioteca
believe	creer
God	Dios
sun	sol
rise	subir, elevarse
east	este
live	vivir
understand	entender
handwriting	escritura, caligrafía
need	necesitar, necesidad
help	ayudar, ayuda
me	me, a mí
belong	pertenecer
work	trabajar, trabajo
same	lo mismo, el mismo, la misma
return	regresar, regreso
address	dirección, domicilio
explain	explicar
well	bien
stay	quedarse
act	actuar, comportarse
like	como
correct	corregir, correcto
mistake	error, equivocación
spend	pasar (un tiempo)

vacation	vacación, vacaciones
opposite	enfrente, opuesto a
Present Tense	Tiempo presente del verbo
In English, there are <u>two main</u> types of <u>Present Tense</u> : 1. Present Simple 2. Present Progressive	En inglés, el verbo tiene <u>dos formas</u> de expresar el <u>tiempo presente</u> : 1. Present Simple 2. Present Progressive
Present Simple is used for <u>general facts</u> or <u>routine actions</u> .	Present Simple es la forma que se usa para indicar hechos en el presente o acciones habituales
Conjugations of the verb "walk" in Present Simple	Conjugación de walk = caminar en Present Simple
I walk	yo camino
You walk	tú caminas
He walks	él camina
She walks	ella camina
It walks	eso camina
We walk	nosotros/nosotras caminamos
You walk	ustedes caminan vosotros/vosotras camináis
They walk	ellos/ellas caminan
Note: In the third-person singular (in all 3 genders: masculine, feminine and neuter), we <u>add</u> an " s ".	Nota: en la tercera persona del singular (he, she, it) se añade al final del verbo una s .
Present Simple is usually used with words that indicate routine :	Present Simple se usa para indicar acciones repetitivas, habituales, de rutina :
always	siempre
generally	en general, por lo general
never	nunca
often	a menudo
rarely	raramente
seldom	raramente
sometimes	a veces
usually	habitualmente
Examples	Ejemplo
I always eat breakfast at 7 o'clock	Siempre como el desayuno (= desayuno) a las 7 en punto
I generally drink tea with milk	Por lo general bebo té con leche
It never snows in Hawaii	Nunca nieva en Hawaii
She often reads detective stories	Ella lee a menudo historias de detectives (policiales, policiacas)
He rarely knows the answer	Él raramente sabe la respuesta
He seldom goes to the zoo	Él raramente va al zoológico
We sometimes listen to the news	A veces escuchamos las noticias
They usually go to the library	Ellos/ellas van habitualmente a la biblioteca
Time phrases	Expresiones temporales

Time phrases consisting of two or more words appear at the end of the sentence.	Las expresiones temporales (complementos de tiempo) de dos o más palabras se colocan al final de la oración.
every day	cada día, todos los días, a diario, diariamente
every week	cada semana, todas las semanas, semanalmente
every evening	cada tarde, todas las tardes
in the morning	por la mañana, de mañana
in the evening	por la tarde, de tarde
every year	cada año, todos los años, anualmente
Examples	Ejemplos
We drink tea every evening	Bebemos té todas las tardes
I learn English every day	Estudio inglés cada día
We go to Paris every year	Vamos a París todos los años
He always does his homework in the afternoon	Él siempre hace sus tareas escolares por la tarde
Additional sentences	Más oraciones:
We believe in God	Creemos en Dios
The sun rises in the east	El sol sube (= sale) por el Este
Does he always drink coffee in the morning?	¿Él siempre bebe café por la mañana?
I don't know where he lives	No sé dónde vive él
I don't understand your handwriting	No comprendo tu escritura
He doesn't need my help	Él no necesita mi ayuda
She doesn't believe me	Élla no me cree
We don't know whose pen this is	No sabemos de quién es esta pluma
These books don't belong to my sister	Estos libros no le pertenecen a mi hermana
Do you always go to work at the same time?	¿Siempre vas al trabajo a la misma hora?
Does he generally return home at five o'clock?	¿Él vuelve generalmente a casa a las cinco?
Does she know my address?	¿Ella sabe mi dirección?
Does the teacher explain the chapter well?	¿El maestro/la maestra explica bien el capítulo?
Exercise	Ejercicio
Let's read out loud.	Leer en voz alta
She eats breakfast every day	
She eats lunch every day	
She eats dinner every day	
She eats supper every day	
She eats bread every day	
He often acts like a little boy	
He often corrects our mistakes	
He often returns home at six o'clock.	

He often spends his vacation in Paris	
He often goes to bed early	
He doesn't understand English	
He doesn't understand his homework	
He doesn't understand our children	
He doesn't understand the question	
He doesn't understand me	
We do not sit opposite the tree	
We do not sit in front of the tree	
We do not sit behind the tree	
We do not sit under the tree	
We do not sit on the tree	
He always does his homework in the afternoon	
He always needs my help	
He always uses pencils when he writes	
He always does his work at 4 o'clock	
He always listens to his parents	



Lesson 16	Lección 16
Vocabulary	Vocabulario
now	ahora
at present	ahora
at this moment	en este momento
laugh	reír
him	le, a él
erase	borrar
repeat	repetir
sentence	oración (gramatical)
wait	esperar
rain	llover, lluvia
cut	cortar, corte
put	poner
run	correr
stop	parar/detenerse, parada
swim	nadar
admit	admitir
close	cerrar
move	moverse, movimiento, movida
smile	sonreír, sonrisa
cinema	cine

hold	sostener
copy	copiar, copia
go out	salir
exercise	ejercicio
study	estudiar, estudio
but	pero
piano	piano
violin	violín
guitar	guitarra
flute	flauta
organ	órgano
face	cara, rostro
head	cabeza
leg	pierna, pata
poem	poema
you	te, a ti
her	le, a ella
us	nos, a nosotros
them	les, a ellos/a ellas
Present Tense (continued)	Tiempo presente de 3 ^{er} verbo (continuación)
Present Progressive is used to describe an action that is happening right now . In Present Progressive, we use the auxiliary verb " be " (am, is, are), followed by the main verb with the suffix " ing " added.	Present Progressive se usa para indicar una acción o evento que está ocurriendo exactamente ahora, en este momento, o que no es rutinario o habitual. En español usaríamos como auxiliar "estar", por ejemplo en está lloviendo . En inglés usamos el auxiliar " to be " y diríamos it is raining .
Conjugations of the verb " walk " in Present Progressive	Conjugación de walk en Present Progressive
I am walking	estoy caminando
You are walking	estás caminando
He is walking	él está caminando
She is walking	ella está caminando
It is walking	eso está caminando
We are walking	estamos caminando
You are walking	ustedes están caminando vosotros/vosotras estáis caminando
They are walking	ellos/ellas están caminando
We sometimes add time phrases at the end of the sentence to <u>indicate</u> that the action is happening as we speak .	A veces añadimos expresiones temporales al final de la oración para indicar que la acción tiene lugar en el momento en que hablamos.
now	ahora
at present	ahora, en este momento
today	hoy
at this moment	en este momento

at this minute	en este instante
Examples	Ejemplos
I am listening to music at this moment	Estoy escuchando música en este momento
You are laughing at him	Te estás riendo de él
He is erasing the whiteboard now	Él está borrando ahora la pizarra
We are repeating the sentences	Estamos repitiendo las oraciones
They are waiting for you	Te están esperando
It is raining now	Ahora está lloviendo
If a verb ends with the pattern consonant - stressed vowel - consonant , usually we double the consonant <u>before</u> adding the suffix " -ing ".	Si el verbo termina con la forma consonante - vocal fuerte (tónica) - consonante , la consonante final se duplica antes de añadir -ing
sit – <u>sitting</u>	sentarse
stop – <u>stopping</u>	parar, detenerse
swim – <u>swimming</u>	nadar
cut – <u>cutting</u>	cortar
put – <u>putting</u>	poner
run – <u>running</u>	correr
admit – <u>admitting</u>	admitir
begin – <u>beginning</u>	comenzar
If a verb ends with the letter " e ", we drop the " e " <u>before</u> adding the suffix " ing ".	Si el verbo termina con e , esta cae antes de añadir ing
smile – <u>smiling</u>	sonreír
take – <u>taking</u>	coger, tomar
write – <u>writing</u>	escribir
close – <u>closing</u>	cerrar
come – <u>coming</u>	venir
move – <u>moving</u>	moverse
We make a negative sentence, by adding the word " not " <u>between</u> the auxiliary " to be " and the main verb.	La forma negativa se construye añadiendo not después del verbo auxiliar to be .
Conjugations of the verb "walk" in negative form	Conjugación de walk en la forma negativa
I am not walking	no estoy caminando
You are not walking	no estás caminando
He is not walking	él no está caminando
She is not walking	ella no está caminando
It is not walking	eso no está caminando
We are not walking	no estamos caminando
You are not walking	ustedes no están caminando vosotros/vosotras no estáis caminando
They are not walking	ellos/ellas no están caminando
Examples	Ejemplos:
I'm not singing today	Hoy no canto / no estoy cantando
You aren't going to the cinema	Tú no vas al cine
He isn't holding my hand	Él no me está sosteniendo la mano

She isn't copying the exercise	Ella no está copiando el ejercicio
It isn't raining now	Ahora no está lloviendo
We aren't closing the window	No estamos cerrando la ventana
They aren't opening the door	Ellos no abren la puerta
We make an interrogative sentence, by putting the auxiliary " to be " <u>before</u> the subject.	Para la forma interrogativa se coloca el auxiliar to be antes del sujeto.
Conjugations of the verb "walk" in interrogative form	Conjugación de walk en la forma interrogativa
Am I walking?	¿estoy caminando?
Are you walking?	¿estás caminando?
Is he walking?	¿está él caminando?
Is she walking?	¿está ella caminando?
Is it walking?	¿está eso caminando?
Are we walking?	¿estamos caminando?
Are you walking?	¿están ustedes caminando? ¿estáis vosotros/vosotras caminando?
Are they walking?	¿están ellos/ellas caminando?
Examples	Ejemplos:
Am I talking with Ms Simpson?	¿Estoy hablando con la Sra Simpson?
Are you reading a book?	¿Estás leyendo un libro?
Is he going out tonight?	¿Él sale esta noche?
Is she answering?	¿Ella responde?
Is it snowing?	¿Está nevando?
Are we returning home?	¿Volvemos a casa?
Are they studying Russian?	¿Están estudiando ruso?
Let's take a look at the differences between Present Simple and Present Progressive .	Veamos algunas oraciones en que podemos apreciar la diferencia <u>entre</u> Present Simple y Present Progressive
I eat bread and butter every morning, but now I'm eating an egg	Cada mañana como pan con mantequilla, pero ahora como un huevo
I go to school every day at 8 o'clock, but today I'm going to the park	Todos los días voy al colegio a las 8 en punto, pero hoy me voy al parque
He plays football every day, but now he is playing tennis	Él juega al fútbol todos los días, pero hoy está jugando al tenis.
Dan usually reads a book, but now he is reading a newspaper	Dan lee por lo general un libro, pero hoy está leyendo un periódico
Object pronouns	Pronombres personales en función de complemento directo (acusativo) o indirecto (dativo)
me	me
you	te
him	lo, le
her	la, le
it	lo, le
us	nos
you	los, las, les / os
them	los, las, les

Exercise	Ejercicio
Let's read out loud.	Leer en voz alta
He is playing the piano	
He is playing the violin	
He is playing the guitar	
He is playing the flute	
He is playing the organ	
She is washing her face	
She is washing her hands	
She is washing her head	
She is washing her fingers	
She is washing her legs	
Is she writing a letter?	
Is she writing a story?	
Is she writing a book?	
Is she writing a song?	
Is she writing a poem?	
He is not waiting for you	
He is not waiting for me	
He is not waiting for her	
He is not waiting for us	
He is not waiting for them	
Are you going to school?	
Are you sleeping?	
Are you singing?	
Are you writing a letter?	
Are you listening?	



Lesson 17	Lección 17
Vocabulary	Vocabulario
will	tiempo futuro de to be
phone	teléfono, telefonar
tomorrow	mañana
party	fiesta
type	teclear, escribir en un teclado
soon	pronto
be	ser, estar
back	de regreso
next	próximo, siguiente
remain	quedarse
elections	elecciones

take place	tener lugar
forget	olvidar, olvidarse
catch	atrapar
wash	lavar
dish	plato, vajilla
give	dar
dictionary	diccionario
arrive	llegar, arribar
meet	encontrarse, conocer a alguien
railway	ferrocarril
station	estación
concert	concierto
sign	firmar
rent	alquilar, alquiler
end	fin, final
carry	llevar, cargar
holiday	vacaciones, fiestas, feriado
haircut	corte de pelo
park	parque
beach	playa
shave	afeitar, afeitarse
bath	baño (de inmersión)
shower	ducha
shampoo	champú
promise	prometer
fare	costo del pasaje
fee	pago, honorario
tax	impuesto
debt	deuda
Future tense	El futuro del verbo
In Future Tense, we add " will ", which is the <u>future form</u> of the auxiliary verb " to be "	Para formar el futuro, añadimos will , que es la forma <u>del futuro</u> del verbo " to be " antes del verbo principal
Conjugations of the verb "come" in Future Tense	Conjugación de come en futuro
I will come	vendré
You will come	vendrás
He will come	él vendrá
She will come	ella vendrá
It will come	eso vendrá
We will come	vendremos
You will come	ustedes vendrán / vendréis
They will come	ellos/ellas vendrán
Examples	Ejemplos
I will answer the phone	Responderé al teléfono
You will come to the party tomorrow	Vendrás a la fiesta mañana
He will type the letter for you	Él escribirá la carta para ti

She will be back soon	Ella regresará pronto
We will learn English next week	Aprenderemos inglés la semana próxima
They will remain at home today	Ellos se quedarán en casa hoy
The elections will take place next month	Las elecciones tendrán lugar el mes próximo
Future Tense – negative form	Forma negativa del futuro
We make a negative sentence, by adding the word “ not ” <u>after</u> the auxiliary verb “ will ”.	La forma negativa se construye añadiendo not <u>después</u> del auxiliar will
Conjugations of the verb “come” in negative form	Conjugación de come en tiempo futuro, forma negativa
I will not come	no vendré
You will not come	no vendrás
He will not come	él no vendrá
She will not come	ella no vendrá
It will not come	eso no vendrá
We will not come	no vendremos
You will not come	ustedes no vendrán / no vendréis
They will not come	ellos/ellas no vendrán
Examples	Ejemplos
I will not forget your help	No olvidaré tu ayuda
You will not catch the ball	No atraparás la pelota
He will not wash the dishes today	Él no lavará la vajilla hoy
She will not give you the dictionary	Ella no te dará el diccionario
We will not arrive at 10 o'clock	No llegaremos a las 10
They will not meet us at the railway station	Ellos no nos encontrarán en la estación de ferrocarril
The concert will not begin at half past eight	El concierto no comenzará a las ocho y media
Interrogative form	Forma interrogativa del futuro
We make an interrogative sentence, by putting the auxiliary verb “ will ” <u>before</u> the subject.	La forma interrogativa se construye colocando el auxiliar will <u>antes</u> del sujeto
Conjugations of the verb “come” in interrogative form	Conjugación de come en tiempo futuro, forma interrogativa
Will I come?	¿vendré?
Will you come?	¿vendrás?
Will he come?	¿él vendrá?
Will she come?	¿ella vendrá?
Will it come?	¿eso vendrá?
Will we come?	¿vendremos?
Will you come?	¿ustedes vendrán? / ¿venderéis?
Will they come?	¿ellos/ellas vendrán?
Examples	Ejemplos
Will I catch the bus?	¿Atraparé el autobús?
Will you sign your name here?	¿Firmará usted aquí?

Will he pay your rent at the end of this week?	¿Pagará él tu alquiler al final de esta semana?
Will you buy her a dress?	¿Le comprarás (a ella) un vestido?
Will we help him to carry his basket?	¿Le ayudaremos (a él) a llevar su canasta?
Will they have a holiday in France next year?	¿Tendrán ellos vacaciones en Francia el año que viene?
Note: The word “I’ll” is the <u>contracted form</u> of “I will”, and the phrase “I won’t” is the contracted form of “I will not”. Same with “you’ll, he’ll, we’ll” and “you won’t, they won’t”, etc.	Nota: La partícula will se contrae perdiendo las letras “wi”: I’ll (I will), you’ll (you will), he’ll (he will), etc. will not se contrae formando “ won’t ”: I won’t (I will not), you won’t (you will not), he won’t (he will not), etc.
I’ll have a haircut tomorrow	Mañana me cortaré el pelo
I won’t forget your address	No olvidaré tu dirección
Exercise	Ejercicio
Let’s read out loud.	Leer en voz alta
I will go to the cinema next week	
I will go to the beach next week	
I will go to the zoo next week	
I will go to the park next week	
I will go to the concert next week	
I’ll have a shave tomorrow	
I’ll have a haircut tomorrow	
I’ll have a bath tomorrow	
I’ll have a shower tomorrow	
I’ll have a shampoo tomorrow	
I’ll buy a ticket	
I’ll buy a ladder	
I’ll buy a hammer	
I’ll buy a flag	
I’ll buy a basket	
I won’t forget your help	
I won’t forget your question	
I won’t forget your promise	
I won’t forget your name	
I won’t forget your party	
Will you pay your rent?	
Will you pay your fare?	
Will you pay your fee?	
Will you pay your tax?	
Will you pay your debt?	

**Lesson 18****Lección 18****Vocabulary****Vocabulario**

yesterday	ayer
ago	(un tiempo) atrás, hace (un tiempo)
send	enviar
parcel	paquete
weekend	fin de semana
visit	visitar, visita
Had (past of "have")	tuvo, tenía (pasado de have)
test	examen, prueba
climb	trepar, escalar
stair	escalón
arrive	llegar, arribar
pay	pagar
pass	pasar
examination	examen
lock	cerrar (con llave o candado)
finish	terminar, concluir
get off	bajarse
watch	mirar
television	televisión
lose	perder
purse	monedero, billetera
shake	sacudir
bottle	botella
break	romper, interrumpir, interrupción, pausa
arm	brazo
repeat	repetir
key	llave
ride	montar, viajar (en un vehículo)
enjoy	disfrutar, gozar
concert	concierto
leave	salir, dejar, abandonar
alone	solo/sola
invite	invitar
party	fiesta
where	donde, adonde
was	fue, era / estuvo, estaba (pasado de to be)
pleasant	agradable, placentero/a

fine	fino
enjoyable	agradable, placentero/a
Past Simple	Pasado simple del verbo
We use the Past Simple to describe things that happened sometime in the past . The Past Simple is usually accompanied by certain time words :	La forma del pasado simple describe algo que ya ocurrió o se hizo. Suele estar acompañado por expresiones que indican tiempo.
yesterday	ayer
last week	la semana pasada
last month	el mes pasado
last year	el año pasado
last night	anoche
ago	(un tiempo) atrás, hace (un tiempo)
In Past Simple, we add the suffix “-ed” at <u>the end</u> of the base form of the verb.	Para construir el pasado simple se añade el sufijo -ed a la forma básica del verbo
arrive – arrived	llegó / ha llegado
visit – visited	visitó / ha visitado
pass – passed	pasó / ha pasado
climb – climbed	trepó / ha trepado
If a verb <u>ends</u> with the letter “e”, we just <u>add</u> the letter “d”.	Si el verbo ya termina con e , añadimos solo “ d ”
bake – baked	horneó / ha horneado
invite – invited	invitó / ha invitado
move – moved	movió / ha movido
close – closed	cerró / ha cerrado
If a verb <u>ends</u> with the letter “y”, and the “y” is preceded by a consonant, we <u>change</u> the letter “y” to the letter “i” and then <u>add</u> the suffix “ed”.	Si el verbo termina con y precedida por una consonante, cambiamos la “y” por i y añadimos el sufijo ed
copy – copied	copió / ha copiado
study – studied	estudió / ha estudiado
Note: If the letter “y” is preceded by a vowel , we simply <u>add</u> the suffix “ed”.	Nota: Si la y está precedida por una vocal, queda como está y se añade el sufijo ed
play – played	jugó / ha jugado
stay – stayed	se quedó / se ha quedado
In most cases, if a verb ends with the pattern consonant-vowel-consonant , we double the final letter and then <u>add</u> the suffix “ed”.	Si el verbo termina con la forma consonante-vocal fuerte (tónica)-consonante , la consonante final se duplica y luego se añade el sufijo -ed
stop – stopped	paró / ha parado
admit – admitted	admitió / ha admitido
Irregular verbs	Verbos irregulares

In English, there are many verbs that are exceptions to the rules we've learned. We do not add the suffix "ed" to these words.

En inglés hay una gran cantidad de verbos que no responden a estas reglas, y se llaman **verbos irregulares**. A ellos no se les añade el sufijo **-ed** y no hay más remedio que aprenderlos por separado.

Examples of irregular verbs, in Present Tense and Past Simple

Ejemplos de verbos irregulares, en presente y en pasado simple

be > was	ser / estar
break > broke	romper
bring > brought	traer
buy > bought	comprar
catch > caught	atrapar
come > came	venir
cost > cost	costar
cut > cut	cortar
can > could	poder
do > did	hacer
drink > drank	beber
drive > drove	conducir
feel > felt	sentir, tocar
forget > forgot	olvidar, olvidarse
get > got	recibir
give -> gave	dar
go > went	ir
have > had	tener
hear > heard	oír
hold > held	sostener
keep > kept	mantener, cuidar
know > knew	saber
leave > left	salir, dejar, abandonar
lend > lent	prestar
lose > lost	perder
make > made	hacer
may > might	poder (porque está permitido)
meet > met	encontrarse
pay > paid	pagar
put > put	poner
read > read	leer
ride > rode	montar, viajar
rise > rose	levantarse
run > ran	correr
see > saw	ver
send > sent	enviar
shake > shook	sacudir
shut > shut	cerrar
sit > sat	sentarse

speak > spoke	hablar
spend > spent	gastar
stand > stood	estar parado, de pie
swim > swam	nadar
take > took	coger, tomar
teach > taught	enseñar
tell > told	contar, relatar
wear > wore	vestir, llevar (una prenda o accesorio)
Examples:	Ejemplos
He sent the parcel yesterday	Él envió el paquete ayer
She read a story last weekend	Ella leyó un cuento el fin de semana pasado
We visited our uncle last month	Visitamos a nuestro tío el mes pasado
They had a test four days ago	Ellos tuvieron una prueba hace cuatro días
He climbed those stairs yesterday	Él trepó por esos escalones ayer
The airplane arrived in LA at 6 o'clock last night	El avión llegó a Los Ángeles anoche a las 6
He paid me 200 dollars last year	Él me pagó doscientos dólares el año pasado
Past Simple – negative form	Forma negativa del pasado simple
We make a negative sentence, by <u>adding</u> the words “ did not ” <u>before</u> the verb, and then <u>changing</u> the verb to its <u>base form</u> .	La forma negativa se construye colocando did not antes del verbo, que queda <u>en su forma original, sin el sufijo -ed</u> .
He passed his final examination	Él ha pasado su examen final
He did not pass his final examination	Él no ha pasado su examen final
Note: In the negative form, we <u>drop</u> the suffix “ ed ”.	¡Atención! el sufijo -ed no aparece en la forma negativa
Examples:	Ejemplos
He locked the door	Él ha cerrado la puerta
He did not lock the door	Él no ha cerrado la puerta
We did not finish our work	No hemos terminado el trabajo
We did not get off the bus	No nos bajamos del autobús
He did not watch television yesterday afternoon	Él no miró televisión ayer por la tarde
She did not lose her purse	Ella no ha perdido su monedero
They did not shake the bottle	Ellos no sacudieron la botella
He did not break his arm	Él no se rompió el brazo
She did not repeat the questions	Ella no repitió las preguntas
Past Simple – interrogative form	Forma interrogativa del pasado simple
We make an interrogative sentence, by <u>putting</u> the word “ did ” at the <u>beginning</u> of the sentence, and then <u>changing</u> the verb to its <u>base form</u> .	La forma negativa se construye colocando did al comienzo de la oración. El verbo <u>queda en su forma original</u> .
He lost his key.	Él ha perdido su llave
Did he lose his key?	¿Él ha perdido su llave?

Examples	Ejemplos
He rode his bicycle.	Él montó su bicicleta
Did he ride his bicycle?	¿Él montó su bicicleta?
She enjoyed the concert.	Ella disfrutó del concierto
Did she enjoy the concert?	¿Ella disfrutó del concierto?
He left me alone.	Él me ha dejado solo
Did he leave me alone?	¿Él me ha dejado solo?
I finished my homework.	He terminado mis tareas escolares
Did I finish my homework?	¿He terminado mis tareas escolares?
Did you sleep well last night?	¿Has dormido bien anoche?
Did he invite you to the party?	¿Te ha invitado él a la fiesta?
Did she clean the window?	¿Ella ha limpiado la ventana?
You were here yesterday.	Tú has estado aquí ayer
Where were you at 7 o'clock this morning?	¿Dónde estabas a las 7 de esta mañana?
I was at home.	Estaba en casa
Were you at home yesterday?	¿Estabas en casa ayer?
Yes I was.	Sí, estaba
The verb "be" in Past Simple	El verbo to be en pasado simple
I was	fui, era / estuve, estaba
You were	fuiste, eras / estuviste, estabas
He was	él fue, era / estuvo, estaba
She was	ella fue, era / estuvo, estaba
It was	eso fue, era / estuvo, estaba
We were	fuimos, éramos / estuvimos, estábamos
You were	ustedes fueron, eran / estuvieron, estaban fuisteis, érais / estuvisteis, estábais
They were	ellos/ellas fueron, eran / estuvieron, estaban
Exercise	Ejercicio
Let's read out loud.	Leer en voz alta
I did not lose my key	
I did not lose my purse	
I did not lose my wallet	
I did not lose my gloves	
I did not lose my shoes	
I studied English last night	
I studied English last week	
I studied English yesterday	
I studied English on Sunday	
I studied English two days ago	
Did you finish your work?	
Did you finish your breakfast?	
Did you finish your coffee?	
Did you finish your lessons?	
Did you finish your newspaper?	

Did you have a good holiday?	
Did you have a pleasant holiday?	
Did you have a fine holiday?	
Did you have an interesting holiday?	
Did you have an enjoyable holiday?	
I did not go to bed	
I did not go for a walk	
I did not go to the park	
I did not go home	
I did not go to school	



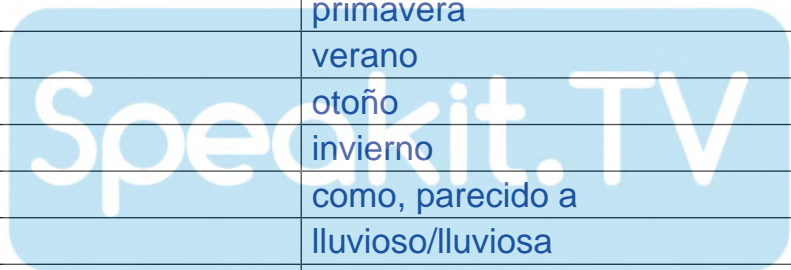
Lesson 19

Lección 19

Vocabulary

Vocabulario

season	estación (del año), temporada
name	nombre
spring	primavera
summer	verano
autumn	otoño
winter	invierno
like	como, parecido a
rainy	lluvioso/lluviosa
sunny	soleado/soleada
bitterly	amargamente
snowing	nevando
windy	ventoso/ventosa
humid	húmedo/húmeda
a lot of	mucho/mucha, muchos/muchas
a bit	un poco
cloudy	nublado/nublada
pouring	diluviando
changeable	cambiante
throughout	durante
turn	cambiar, convertirse en
very	muy
rise	subir, elevarse, salir (el sol)
set	caer (el sol)
late	tarde
clear	despejado/despejada
damp	mojado/mojada, húmedo/húmeda
stormy	tormentoso/tormentosa
freeze	congelar



foggy	neblinoso/neblinosa
awful	terrible
glorious	glorioso/gloriosa
snowy	nevado/nevada
mild	leve, ligero/ligera
bright	claro/clara, brillante
only	solo, solamente
thunder storm	tormenta eléctrica
lightning	rayo, relámpago
hard	difícil, duro/dura
frost	escarcha
shower	chubasco
The weather	El estado del tiempo
How many seasons are there in a year?	¿Cuántas estaciones hay en un año?
There are four seasons in a year.	Hay cuatro estaciones en un año
What are the names of the seasons?	¿Cómo se llaman las estaciones? (¿cuáles son los nombres de las estaciones?)
They are: spring, summer, autumn, and winter.	Ellas son: primavera, verano, otoño e invierno
What's the weather like in the spring?	¿Cómo es el tiempo en primavera?
It's warm in the spring.	En primavera el tiempo es templado (tibio)
What's the weather like in the summer?	¿Cómo es el tiempo en verano?
It's hot in the summer.	En verano hace calor
What's the weather like in the autumn?	¿Cómo es el tiempo en otoño?
It's cool in the autumn.	En otoño hace fresco
What's the weather like in the winter?	¿Cómo es el tiempo en invierno?
It's cold in the winter.	En invierno hace frío
What's the weather like today?	¿Cómo está el tiempo hoy?
It's rainy today.	Hoy está lluvioso
It's sunny today.	Hoy está soleado
It's bitterly cold today.	Hoy está muy (amargamente) frío
Note: "What's he like?" means " What does he look like? " or " What type of a person is he? " "What's the weather like?" means " What's the weather? " or " How is the weather? "	Nota: " What's he like? " significa "¿Cómo es su aspecto?" o "¿Qué tipo de persona es?" " What's the weather like? " significa "¿Cómo está el tiempo?"
Examples	Ejemplos
It isn't snowing today	Hoy no está nevando
It isn't windy today	Hoy no sopla viento (no está ventoso)
It isn't humid today	Hoy no hay humedad (no está húmedo)
Which season do you like best?	¿Qué estación te gusta más?
I like winter best.	Me gusta más el invierno
What's your favorite season?	¿Cuál es tu estación favorita?

Spring is my favorite season.	La primavera es mi estación favorita
There are a lot of clouds today	Hoy hay muchas nubes
There was wind yesterday	Ayer había viento
There are no clouds in the sky	No hay nubes en el cielo
It's a bit cloudy but it's not raining	Está un poco nublado, pero no llueve
It's pouring rain	Está lloviendo a cántaros (diluviando)
In Spain the weather is changeable throughout the year	En España el tiempo es cambiante durante el año
In the winter the weather turns cool. It rains very often	En invierno, el tiempo se pone fresco. Lluvea muy a menudo.
In the summer the sun rises early in the morning	En verano el sol sale temprano por la mañana
In the summer the sun sets late in the evening	En verano el sol se pone tarde a la noche
In the winter the days are short	En invierno los días son cortos
In the winter the nights are long	En invierno las noches son largas

Exercise	Ejercicio
-----------------	------------------

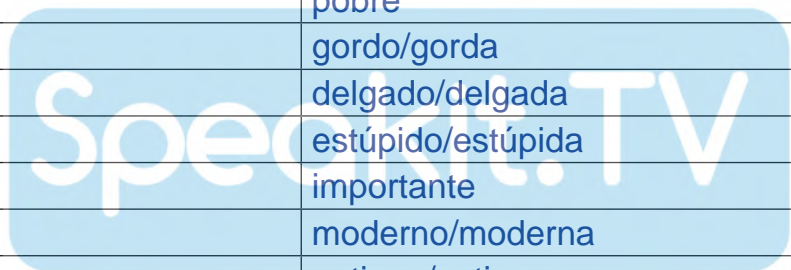
Let's read out loud.	Leer en voz alta
----------------------	------------------

It's cloudy today	
It's cool today	
It's clear today	
It's damp today	
It's raining today	
It is stormy today	
It is freezing today	
It is foggy today	
It is awful today	
It is snowing today	
It's a lovely day today	
It's a glorious day today	
It's a snowy day today	
It's a sunny day today	
It's a wet day today	
Our weather is mild in spring	
Our weather is pleasant in spring	
Our weather is bright in spring	
Our weather is fine in spring	
Our weather is warm in spring	



Lesson 20	Lección 20
Vocabulary	Vocabulario
strong	fuerte

old	viejo/vieja, antiguo/antigua
clever	inteligente, sagaz
pretty	bonito/bonita
rich	rico/rica
dirty	sucio/sucia
new	nuevo/nueva
good	bueno/buena
bad	malo/mala
small	pequeño/pequeña
weak	débil
sweet	dulce
sour	ácido/ácida, agrio/agria
clean	limpio/limpia
daily	cotidiano, a diario
monthly	mensual
took	cogió, tomó
short	corto/corta
dangerous	peligroso/peligrosa
wet	mojado/mojada
road	carretera
poor	pobre
fat	gordo/gorda
thin	delgado/delgada
stupid	estúpido/estúpida
important	importante
modern	moderno/moderna
ancient	antiguo/antigua
fast	rápido/rápida, veloz
train	tren
slow	lento/lenta
excellent	excelente
ugly	feo/fea
attractive	atractivo/atractiva
friendly	afable
beautiful	bello/bella
deep	profundo/profunda
calm	tranquilo/tranquila
shallow	superficial
nice	agradable



The adjective	El adjetivo
<p>An adjective is a word that <u>describes</u> a noun.</p> <p>Note: An adjective comes <u>before</u> the noun it describes.</p>	<p>El adjetivo califica al nombre o sustantivo.</p> <p>Recordar: En inglés el adjetivo se coloca <u>siempre</u> antes del sustantivo.</p> <p>En inglés, el adjetivo es <u>invariable</u>, no tiene género (masculino, femenino) ni número (singular, plural)</p>

The clever boy passed his final examination	El niño inteligente pasó su examen final
The clever girl finished her homework	La niña inteligente ha terminado sus tareas escolares
The clever girls read a book yesterday	Las niñas inteligentes leyeron un libro ayer
The clever boys enjoyed the concert	Los niños inteligentes disfrutaron del concierto
More examples	Más ejemplos
She is a pretty woman	Ella es una mujer bonita
He is a rich man	Él es un hombre rico
We are strong men	Somos hombres fuertes
It is a long street	Es una calle larga
It is a dirty shirt	Es una camisa sucio
It is a new dress	Es un vestido nuevo
Questions and answers	Preguntas y respuestas
Is he a good boy?	¿Él es un niño bueno?
No, he isn't.	No, no lo es
He is a bad boy	Es un niño malo
Is this a big house?	¿Es esta una casa grande?
No, it isn't.	No, no lo es
It's a small house.	Es una casa pequeña
Are they strong men?	¿Son ellos hombres fuertes?
No, they aren't.	No, no lo son
They are weak men.	Son hombres débiles
Is it a sweet orange?	¿Es una naranja dulce?
No, it isn't.	No, no lo es
It is a sour orange.	Es una naranja agria
Examples:	Ejemplos:
It's a daily newspaper	Es un diario
It's a monthly magazine	Es una revista mensual
It's a clean shirt	Es una camisa limpia
It's dangerous to walk on the wet road	Es peligroso caminar por la carretera mojada
He took a short vacation last week	Él tomó unas cortas vacaciones la semana pasada
Exercise	Ejercicio
Let's read out loud.	Leer en voz alta
He is a rich man	
He is a poor man	
He is a fat man	
He is a thin man	
He is a stupid man	
This is a large town	
This is an important town	
This is a modern town	
This is an historical town	

This is an ancient town	
Is it a fast train?	
Is it a slow train?	
Is it a long train?	
Is it a new train?	
Is it a clean train?	
She is an ugly secretary	
She is an excellent secretary	
She is an attractive secretary	
She is a friendly secretary	
She is a beautiful secretary	
It is a calm lake	
It is a deep lake	
It is a clean lake	
It is a shallow lake	
It is a nice lake	



Lesson 21

Lección 21

Vocabulary

Vocabulario

than	<u>que</u> comparativo (más <u>que</u> , menos <u>que</u>)
cheap	barato/barata
quiet	tranquilo/tranquila
young	joven
airplane	avión
helicopter	helicóptero
furniture	muebles, mobiliario
quarter	un cuarto (fracción), barrio
class	clase, aula
hot	caliente
sad	triste
wolf	lobo
fox	zorro
south	sur
north	norte
goods	bienes, mercadería
market	mercado
shop	tienda de comercio
period	periodo
decade	década
problem	problema
mathematics	matemáticas

safe	seguro/segura
other	otro/otra
belt	correa, cinturón
jewelry	joyas, alhajas
angry	enfadado/enfadada
early	temprano
easy	fácil
funny	gracioso/graciosa, divertido/divertida
stone	piedra
slim	delgado/delgada, fino/fina
polite	cortés
brave	valiente
wise	sensato/sensata, sabio/sabia
cool	fresco/fresca
warm	tibio/tibia
person	persona
neighborhood	barrio, área
lucky	afortunado/afortunada

The adjective (continued)	El adjetivo (continuación)
---------------------------	----------------------------

<p>Comparative and superlative forms In English, there are <u>two</u> forms of comparison:</p> <p>1. Comparative-This form is used to <u>compare between</u> two nouns. We usually achieve comparative form <u>by adding</u> the suffix “-er” to the adjective, and <u>separating</u> the nouns with the word “than”.</p>	<p>Las formas comparativa y superlativa En inglés, como en español, el adjetivo puede expresarse en tres grados: positivo, comparativo y superlativo. Positivo es el adjetivo en su forma básica: pretty, lucky, cold.</p>
--------------------------------------------------------------------------------------------------------------------------------------------------------------------------------------------------------------------------------------------------------------------------------------------------------------------------------------------------------------------------	----------------------------------------------------------------------------------------------------------------------------------------------------------------------------------------------------------------------------------------

	<p>El comparativo puede ser de igualdad: as [adjetivo] as o bien not as [adjetivo] as This dress is as pretty as the other (este vestido es tan bonito como el otro) This dress is not as pretty as the other (este vestido no es tan bonito como el otro)</p>
--	------------------------------------------------------------------------------------------------------------------------------------------------------------------------------------------------------------------------------------------------------------------------------------------------------

<p>1. Superlative-This form is used to <u>compare between</u> three or more nouns. We usually achieve superlative form <u>by adding</u> the suffix “-est” to the adjective, and <u>adding</u> the word “the” <u>before</u> the adjective.</p>	<p>De superioridad: [adjetivo + -er] than This dress is prettier than the other (este vestido es más bonito que el otro) Inferioridad: less [adjetivo] than</p>
---------------------------------------------------------------------------------------------------------------------------------------------------------------------------------------------------------------------------------------------------------------------------	----------------------------------------------------------------------------------------------------------------------------------------------------------------------------------------------------------

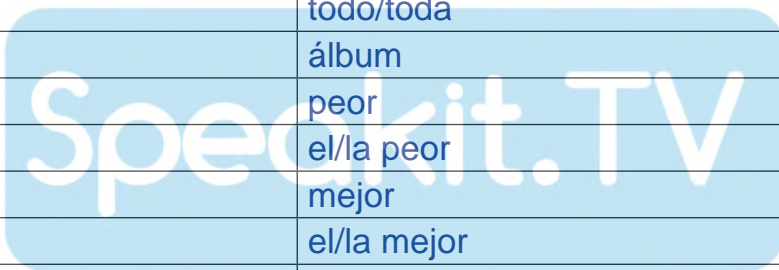
	<p>This dress is less pretty than the other (este vestido es menos bonito que el otro) El superlativo establece la comparación con todos los otros elementos de su clase y se forma con el artículo the y el sufijo -est al final del adjetivo. This dress is the prettiest (este vestido es el más bonito)</p>
cheap › cheaper › the cheapest	barato › más barato › el más barato
cold › colder › the coldest	frío › más frío › el más frío
high › higher › the highest	alto › más alto › el más alto
old › older › the oldest	viejo › más viejo › el más viejo
quiet › quieter › the quietest	tranquilo › más tranquilo › el más tranquilo
short › shorter › the shortest	corto › más corto › el más corto
strong › stronger › the strongest	fuerte › más fuerte › el más fuerte
young › younger › the youngest	joven › más joven › el más joven
Examples:	Ejemplos
An airplane is faster than a helicopter	Un avión es más rápido que un helicóptero
My uncle is older than my aunt	Mi tío es mayor (más viejo) que mi tía
He is younger than his sister	Él es menor (más joven) que su hermana
Doug is stronger than Dan	Doug es más fuerte que Dan
Where is furniture cheaper ,in Los Angeles or in New York?	¿Dónde hay muebles más baratos, en Los Ángeles o en Nueva York?
Mount Everest is the highest mountain in the world	El Everest es el monte más alto del mundo
February is the shortest month of the year	Febrero es el mes más corto del año
Which is the longest street in this quarter?	¿Cuál es la calle más larga en este barrio?
December is a cold month	Diciembre es un mes frío
February is colder than December	Febrero es más frío que diciembre
January is the coldest month of the year	Enero es el mes más frío del año
Dan is a tall boy	Dan es un muchacho alto
Doug is taller than Dan	Doug es más alto que Dan
Johnny is the tallest boy in the class	Johnny es el más alto de la clase
If an adjective is one syllable long and end with the pattern consonant - vowel - consonant , we <u>double</u> the last letter and then <u>add</u> the suffix " er " for the comparative form or the suffix " est " for the superlative form .	Si el adjetivo termina en consonante - vocal fuerte (tónica) - consonante , la consonante se duplica antes de los sufijos -er o -est
big › bigger › the biggest	grande › más grande › el más grande
fat › fatter › the fattest	gordo › más gordo › el más gordo
hot › hotter › the hottest	caliente › más caliente › el más caliente
sad › sadder › the saddest	triste › más triste › el más triste
thin › thinner › the thinnest	delgado › más delgado › el más delgado

Examples	Ejemplo
The wolf is bigger than the fox	El lobo es más grande que el zorro
He is fatter than his wife	Él es más gordo que su esposa
The south of the United States is hotter than the north	El sur de Estados Unidos es más caliente que el norte
He is sadder than his brother	El está más triste que su hermano
Emily is thinner than her brother	Emily es/está más delgada que su hermano
The goods in the market are cheaper than the goods in the shops	La mercadería está más barata en el mercado que en las tiendas
Doug is a big boy	Doug es un muchacho grande (en tamaño)
Dan is bigger than Doug	Dan es más grande que Doug
Johnny is the biggest boy in the family	Johnny es el más grande en la familia
It is one of the saddest periods in the decade	Es uno de los periodos más tristes de la década
It is the most difficult problem in Mathematics	Es el problema más difícil de matemáticas
She is a fat woman	Ella es una mujer gorda
His sister is fatter than her	Su hermana (la de él) es más gorda que ella
Emily is the fattest woman in the office	Emily es la mujer más gorda de la oficina
If the adjective <u>ends</u> in “ e ”, this “ e ” <u>becomes</u> <u>part of</u> the suffixes er and est .	Si el adjetivo termina en e , esta “ e ” pasa a formar parte de los sufijos -er y -est
large › <u>larger</u> › the <u>largest</u>	grande › más grande › el más grande
nice › <u>nicer</u> › the <u>niciest</u>	lindo › más lindo › el más lindo
safe › <u>safer</u> – the <u>safest</u>	seguro › más seguro › el más seguro
wide › <u>wider</u> › the <u>widest</u>	ancho › más ancho › el más ancho
fine › <u>finer</u> › the <u>finest</u>	fino › más fino › el más fino
Examples:	Ejemplo
The new bicycle is nicer than the old one	La bicicleta nueva es más linda que la vieja
This apple is larger than the other one	Esta manzana es más grande que la otra
My belt is wider than yours	Mi cinturón es más ancho que el tuyo
This is the finest jewelry in the store	Estas son las joyas más finas de la tienda
Note: Instead of saying, “This apple is bigger than that apple ,” we can simply say, “This apple is bigger than that one .”	Nota: En vez de decir, “This apple is bigger than that apple ,” y repetir la palabra apple , la reemplazamos por that one (aquel, aquella): “This apple is bigger than that one .”
If an adjective <u>ends</u> with the letter “ y ”, which is preceded by a consonant, we <u>replace</u> the letter “ y ” with the letter “ i ”, and then <u>add</u> the suffix “ er ” or “ est ”.	Si el adjetivo termina en y precedida por una consonante, reemplazamos la “ y ” por i antes de añadir el sufijo
angry › <u>angrier</u> › the <u>angriest</u>	enfadado › más enfadado › el más enfadado
early › <u>earlier</u> › the <u>earliest</u>	temprano › más temprano › el más temprano

easy › eas <u>i</u> er › the eas <u>i</u> est	fácil › más fácil › el más fácil
heavy › heav <u>i</u> er › the heav <u>i</u> est	pesado › más pesado › el más pesado
ugly › ugl <u>i</u> er › the ugl <u>i</u> est	feo › más feo › el más feo
funny › funn <u>i</u> er › the funn <u>i</u> est	gracioso › más gracioso › el más gracioso
Examples:	Ejemplos
This exercise is easier than the other one	Este ejercicio es más fácil que el otro
This stone is heavier than that one	Esta piedra es más pesada que aquella
This dog is uglier than that one	Este perro es más feo que aquel
He gets up earlier than his brother	Él se levanta más temprano que su hermano
He is angrier with me than with you.	Él está más enfadado conmigo que contigo
The first lesson is an easy one	La primera lección es fácil
The second lesson is easier than the first one	La segunda lección es más fácil que la primera
The third lesson is the easiest lesson	La tercera lección es la más fácil
She is a pretty girl	Ella es una muchacha bonita
She is prettier than Emily	Ella es más bonita que Emily
She is the prettiest girl in our school	Ella es la muchacha más bonita del colegio
Exercise	Ejercicio
Let's read out loud.	Leer en voz alta
He is taller than his wife	
He is slimmer than his wife	
He is politer than his wife	
He is braver than his wife	
He is wiser than his wife	
My shoes are cleaner than yours	
My shoes are better than yours	
My shoes are shorter than yours	
My shoes are smaller than yours	
My shoes are wetter than yours	
It is cooler today	
It is colder today	
It is warmer today	
It is hotter today	
It is nicer today	
He is the happiest in the neighborhood	
He is the fastest in the neighborhood	
He is the tallest in the neighborhood	
He is the luckiest in the neighborhood	
He is the finest in the neighborhood	
Emily is tall but Ann is taller	
Emily is strong but Ann is stronger	
Emily is fat but Ann is fatter	
Emily is happy but Ann is happier	
Emily is young but Ann is younger	

**Lesson 22****Lección 22****Vocabulary****Vocabulario**

more	más
most	el más, la más / la mayoría
responsible	responsable
comfortable	cómodo/cómoda
intelligent	inteligente
interesting	interesante
valuable	valioso/valiosa
documents	documentos
armchair	sillón
fiancé	novio, prometido
life	vida
expensive	caro/cara
all	todo/toda
album	álbum
worse	peor
worst	el/la peor
better	mejor
best	el/la mejor
less	menos
least	lo menos
much	mucho
farther	más lejos
farthest	el/la más alejado/alejada
memory	memoria
mark	marca
boring	aburrido/aburrida
fuel	combustible
film	filme, película
university	universidad
economical	económico/económica
efficient	eficiente
confident	seguro/segura
handsome	guapo/guapa
ambitious	que tiene aspiraciones
sympathetic	comprensivo/comprensiva
painful	doloroso/dolorosa
popular	popular
successful	que tiene éxito



helpful	útil, servicial
motorcycle	motocicleta
The adjective (continued)	El adjetivo (continuación)
If an adjective has three or more syllables , we achieve the comparative by <u>adding</u> the word " more " or " less " before the adjective. We achieve the superlative by adding the phrase " the most " or " the least " <u>before</u> the adjective.	Si el adjetivo es una palabra larga, de tres sílabas o más , no se le añaden los sufijos que hemos visto. La comparación de superioridad se construye con more [adjetivo] than y de inferioridad con less [adjetivo] than . El superlativo tiene la siguiente forma: the most [adjetivo] o bien the least [adjetivo]
beautiful › more beautiful › the most beautiful	bello › más bello › el más bello
responsible › more responsible › the most responsible	responsable › más responsable › el más responsable
comfortable › more comfortable › the most comfortable	cómodo › más cómodo › el más cómodo
dangerous › more dangerous › the most dangerous	peligroso › más peligroso › el más peligroso
important › more important › the most important	importante › más importante › el más importante
intelligent › more intelligent › the most intelligent	inteligente › más inteligente › el más inteligente
interesting › more interesting › the most interesting	interesante › más interesante › el más interesante
valuable › more valuable › the most valuable	valioso › más valioso › el más valioso
Examples	Ejemplos
This road is more dangerous	Esta carretera es más peligrosa
These documents are more important than those	Estos documentos son más importantes que aquellos
This armchair is more comfortable than that one	Este sillón es más cómodo que aquel
This story is more interesting than the other one	Este cuento es más interesante que el otro
She is the most beautiful girl in the school	Ella es la niña más bella del colegio
My fiancé is the most important person in my life	Mi novio es la persona más importante de mi vida
He has an expensive hat	Él tiene un sombrero caro
My hat is more expensive than his	Mi sombrero es más caro que el suyo
I have the most expensive hat of all	Tengo el sombrero más caro de todos
Irregular adjectives	Adjetivos irregulares
bad › worse › the worst	malo › peor › pésimo
good › better › the best	bueno › mejor › óptimo
little › less › the least	pequeño › menor › mínimo
much › more › most	mucho › más › la mayoría
many › more › most	muchos › más › muchísimos
far › farther › farthest	lejos › más lejos › el más alejado

Examples:	Ejemplos
I have a bad memory	Tengo mala memoria
You have a worse memory than I have	Tu memoria es peor que la mía
His memory is the worst in the university	Su memoria es la peor de la universidad
I am a good typist	Soy buen dactilógrafo
Dan is a better typist than I	Dan es mejor dactilógrafo que yo
She is the best typist in the office	Ella es la mejor dactilógrafa de la oficina
The weather today is better than yesterday	El tiempo está hoy mejor que ayer
Emily has the best marks of all	Emily tiene las mejores calificaciones de todos
He is the most boring person in our office	Él es la persona más aburrida de la oficina
This car uses less fuel than that one	Este automóvil consume menos combustible que aquel
This is the worst film this week	Esta es la peor película de la semana
Exercise	Ejercicio
Let's read out loud.	Leer en voz alta
My car is more beautiful than yours	
My car is more economical than yours	
My car is faster than yours	
My car is wider than yours	
My car is longer than yours	
He is the most efficient person in our office	
He is the most confident person in our office	
He is the most handsome person in our office	
He is the most ambitious person in our office	
He is the most sympathetic person in our office	
It is the most difficult problem	
It is the most painful problem	
It is the most important problem	
It is the most interesting problem	
It is the most ancient problem	
She is more popular than her cousin	
She is more successful than her cousin	
She is more helpful than her cousin	
She is more beautiful than her cousin	
She is friendlier than her cousin	
Which is faster, a bicycle or a motorcycle?	
Which is faster, an airplane or a helicopter?	
Which is faster, a car or a train?	

Which is faster, a ship or a boat?

Which is faster, a bus or a horse?



Lesson 23

Lección 23

Vocabulary

Vocabulario

match	fósforo, cerilla
top	parte superior
pair	par
bought	pasado de buy = comprar
hitchhiker	autostopista, autoestopista
reach	alcanzar, llegar a
tail	cola
eagle	águila
nest	nido
poem	poema
abroad	el extranjero, fuera del país
Japanese	japonés/japonesa
birthday	cumpleaños
strike	huelga
hostel	hostel, albergue
poetry	poesía
boss	jefe/jefa
rights	derechos
show	espectáculo
trip	viaje
delay	demora, retraso
salary	sueldo, salario
mine	mío/mía, míos/mías
yours	tuyo/tuya, tuyos/tuyas
his	suyo/suya, suyos/suyas (de él)
hers	suyo/suya, suyos/suyas (de ella)
its	suyo/suya, suyos/suyas (de eso)
ours	nuestro/nuestra, nuestros/nuestras
theirs	suyo/suya, suyos/suyas (de ellos/ellas)
neighbor	vecino/vecina
called	se llama
helmet	casco
clown	payaso
crown	corona
photograph	fotografía
towel	toalla

apricot	albaricoque, damasco
medicine	remedio, medicamento
florist	florista
Possessive form	Formas de indicar posesión, pertenencia
<p>We use the possessive form to <u>indicate</u> that one noun belongs to another noun.</p> <p>There are two ways to express possession:</p> <ol style="list-style-type: none"> 1. By <u>adding</u> the preposition "of" <u>before</u> the possessive noun. 2. By <u>adding</u> an apostrophe and the letter "s" ('s) at the <u>end</u> of the possessive noun. 	<p>Hay dos formas básicas de indicar pertenencia o posesión. Una es colocar la preposición "of" antes del nombre del poseedor (el segundo sustantivo): the hat of the teacher y la otra es añadir la construcción "s" al nombre del poseedor (en este caso será el primer sustantivo) : the teacher's hat</p>
Adding the preposition " of " <u>before</u> a noun	La preposición " of " <u>antes</u> del nombre del poseedor (el segundo sustantivo)
the mother <u>of</u> the bride	La madre de la novia
the top <u>of</u> the mountain	La cima de la montaña
the shoes <u>of</u> my father	Los zapatos de mi padre
I bought a box of matches	He comprado una caja de cerillas/ fósforos
The soldiers climbed to the top of the mountain	Los soldados treparon a la cima de la montaña.
I have two pairs of shoes	Tengo dos pares de zapatos
They locked the gates of the palace	Han cerrado las puertas del palacio
The hitchhikers reached the end of the road	Los que viajan «a dedo» llegaron al final de la carretera
<p>Adding an apostrophe and the letter "s" ('s) at the <u>end</u> of the possessive noun. This possessive form is used with nouns representing live entities (people, names, animals, birds, etc).</p>	Añadir la construcción s al nombre del poseedor (en este caso será el primer sustantivo)
The wife of Dan › Dan' <u>s</u> wife	
The secretary of my husband › my husband' <u>s</u> secretary	
The tail of the dog › the dog' <u>s</u> tail	
The nest of the bird › the bird' <u>s</u> nest	
The poems of Shakespeare › Shakespeare' <u>s</u> poems	
Examples	Ejemplos
Dan's wife is a teacher	La esposa de Dan es maestra
My husband's secretary is abroad	El secretario de mi esposo está en el extranjero
My friend's name is Dan	El nombre de mi amigo es Dan
Dan's car is Japanese	El automóvil de Dan es japonés
Emily's brother works in London	El hermano de Emily trabaja en Londres.
What is Dan's favorite color?	¿Cuál es el color favorito de Dan?
What is your teacher's name?	¿Cómo se llama tu maestra?

What is Emily's address?	¿Cuál es la dirección de Emily?
When is your sister's birthday?	¿Cuándo es el cumpleaños de tu hermana?
Where is Doug's book?	¿Dónde está el libro de Doug?
Is this Mr. Lee's hat?	¿Es este el sombrero del señor Lee?
If a noun is in plural form and already has the letter “s” added to it, we simply <u>add</u> an apostrophe (‘) <u>after</u> the last letter.	A los sustantivos en plural, que terminan en s , se les añade solamente un apóstrofe .
The girls' names	los nombres de las niñas
The miners' strike	la huelga de los mineros
The students' hostel.	el albergue de los estudiantes
The boys' school	el colegio de los niños
Similarly, if a noun is in singular form and ends with the letter “s”, we <u>add</u> an apostrophe (‘) <u>after</u> the last letter.	Si el sustantivo en singular termina en s se le añade solamente un apóstrofe
Keats' poetry	la poesía de Keats
Charles' daughter	la hija de Charles
Bess' brother	el hermano de Bess
Mr. Lewis' wife	la esposa del señor Lewis
The boss' car	el automóvil de la jefa
Note: If a noun is in plural form , but <u>does not</u> end with the letter “s”, we add <u>both</u> an apostrophe and the letter “s” (‘s).	Nota: a los plurales que no terminan en s se les añade el apóstrofe y la s .
The men's room	sala de hombres
The children's bedroom	dormitorio de los niños
Women's rights	derechos de la mujer
The same rules apply to expressions of <u>time</u> : We <u>add</u> an apostrophe (‘) or both an apostrophe and the letter “s” (‘s).	Las mismas reglas se aplican a las palabras que significan unidades de tiempo: se añade un apóstrofe o un apóstrofe + la letra s
This evening's show	la función de esta noche
A day's trip	excursión de un día
A two hours' delay	una demora de dos horas
A ten minutes' walk	una caminata de diez minutos
A month's salary	el sueldo de un mes
A day's rest	un día de descanso
Note: The following forms are also acceptable : “A ten minute walk” “A two hour delay”	Nota: También se puede decir : “A ten minute walk” “A two hour delay”
A week's holiday	una vacación de una semana
A winter's day	un día de invierno
In compound nouns (nouns formed by combining multiple words), we <u>add</u> an apostrophe and the letter “s” (‘s) <u>after</u> the last part of the noun.	Si se combinan dos sustantivos, el apóstrofe y la s se añaden al segundo.
My girl friend's parents	Los padres de mi novia

The policeman's house	La casa del policía
Sometimes, we can leave out the noun that is possessed.	Como es frecuente en español, a veces se omite uno de los sustantivos, si es que es obvio o tácito
at the butcher's shop > at the butcher's	
at the dentist's surgery > at the dentist's	
I am going to the dentist's	Voy al dentista (y no a la clínica de dentista)
The grocer's is between the baker's and the butcher's	El bodeguero está entre el panadero y el carnicero (sus tiendas)
My hat is nicer than Dan's	Mi sombrero es más lindo que el de Dan
Possessive pronouns	Pronombres posesivos
We can use a possessive pronoun <u>instead</u> of a possessive adjective with a noun.	Reemplazan al nombre cuando es obvio o tácito
mine	mío/mía, míos/mías
yours	tuyo/tuya, tuyos/tuyas
his	suyo/suya, suyos/suyas (de él)
hers	suyo/suya, suyos/suyas (de ella)
its	suyo/suya, suyos/suyas (de eso)
ours	nuestro/nuestra, nuestros/nuestras
yours	suyo/suya, suyos/suyas (de ustedes), vuestro/vuestra, vuestros/vuestras
theirs	suyo/suya, suyos/suyas (de ellos/ellas)
Note: The word " his " can be either a possessive pronoun , or a possessive adjective .	Nota: his puede ser adjetivo, si acompaña al sustantivo , o pronombre , si el sustantivo no está.
Is that Emily's pen?	¿Esta es la pluma de Emily?
No, hers is on the table.	No, la suya está sobre la mesa
Note: In this sentence, the possessive pronoun " hers " is used <u>instead</u> of " her pen ".	Nota: en el ejemplo precedente, hers reemplaza a her pen = su pluma
Is this his book?	¿Este es su libro? (de él)
No, his is in the drawer.	No, el suyo está en el cajón
Are these your tickets?	¿Estos son vuestros billetes?
Those are ours.	Aquellos son los nuestros
Is this bag yours?	¿Esta bolsa es suya?
Yes, it is mine.	Sí, es mía
They are neighbors of yours.	Ellos son vecinos vuestros
She is a friend of ours.	Ella es una amiga nuestra
Does the car belong to your brothers?	¿El automóvil es de tus hermanos?
Yes, it is theirs.	Sí, es de ellos
Note: In this sentence, the possessive pronoun " theirs " is used <u>instead</u> of " my brothers ".	Nota: en el ejemplo precedente, theirs reemplaza a my brothers = mis hermanos
Exercise	Ejercicio
Let's read out loud.	Leer en voz alta
Dan's sister lives in Japan	

Dan's sister is Japanese	
Dan's sister is called Emily	
Dan's sister teaches Spanish	
Dan's sister is playing the violin	
Emily is a girl's name	
Emily is Dan's sister	
Emily is the president's wife	
Emily is my brother's daughter	
Emily is a friend of mine	
Is it the policeman's helmet?	
Is it the clown's hat?	
Is it the queen's crown?	
Is it the pianist's piano?	
Is it the boy's photograph?	
Whose towel is this? It is ours	
Whose typewriter is this? It is yours	
Whose umbrella is this? It is mine	
Whose shop is this? It is his	
Whose hat is this? It is theirs	
I buy meat at the butcher's	
I buy cheese at the grocer's	
I buy apricots at the greengrocer's	
I buy medicines at the chemist's	
I buy flowers at the florist's	



Lesson 24	Lección 24
Vocabulary	Vocabulario
located	situado/situada
middle	el medio
population	población
million	millón
area	área
square	cuadrado/cuadrada
official	oficial
language	idioma
capital	capital
main	principal
chief	jefe, principal
port	puerto
surrounded	rodeado/rodeada
border	frontera, límite

coastline	costa
west	oeste
gulf	golfo
distance	distancia
consists of	constituido/constituida por
point	punto, punta
centre	centro
horizontal	horizontal
stripe	franja, raya
background	trasfondo
difficult	difícil
French	francés/francesa
fluently	con fluidez
quite	bastante
as well	también
native language	lengua materna
accent	acento, pronunciación
occasionally	a veces
grammar	gramática
trouble	problema, inconveniente
spelling	ortografía
pronunciation	pronunciación
extremely	extremadamente
Questions and answers	Preguntas y respuestas
Do you speak English?	¿Hablas inglés?
Yes I do.	Sí, lo hablo
Is English a difficult language?	¿El inglés es un idioma difícil?
No ,it isn't. It is an easy language.	No, no lo es. Es un idioma fácil
What other languages do you speak?	¿Qué otros idiomas hablas?
I speak Arabic and French fluently, and I understand some Spanish as well.	Hablo árabe y francés con fluidez y también entiendo un poco de español
Does your wife speak English too?	¿Tu esposa también habla inglés?
Yes ,she speaks English quite well.	Sí, ella habla inglés bastante bien
What's your wife's native language?	¿Cuál es la lengua materna de tu esposa?
Her native language is Spanish.	Su lengua materna es el español.
What's your daughter's name?	¿Cómo se llama tu hija?
Her name is Emily.	Su nombre es Emily
Does she speak English?	¿Ella habla inglés?
Yes ,she does ,but with a Spanish accent.	Sí, pero con un acento español
Does she make mistakes?	¿Ella comete errores?
Yes, occasionally, in English grammar.	Sí, a veces, de gramática inglesa
Who are these children?	¿Quiénes son estos niños?
They are my nephew and my niece.	Son mi sobrino y mi sobrina
Does your nephew speak English?	¿Tu sobrino habla inglés?
Yes ,but he has a lot of trouble with his spelling.	Sí, pero tiene muchos inconvenientes con la ortografía

And what about your niece?	¿Y tu sobrina?
She has no trouble with the pronunciation.	Ella no tiene problemas con la pronunciación
Her English is extremely good.	Su inglés es extremadamente bueno

