



## Lesson 1

## Lezione 1

### The noun

### Il sostantivo

A noun represents the name of something: a person, place, thing, or idea.

Il sostantivo rappresenta un nome che può essere di persone, luoghi, cose o idee.

man

uomo

tree

albero

dog

cane

fish

pesce

lamp

lampada

eye

occhio

night

notte

song

canzone

### The indefinite article "a" or "an"

### Gli articoli indefiniti "a" o "an"

We use the indefinite article "a" or "an" before a noun that can be counted (a count noun).

We do not use these articles before a noun that cannot be counted (a non-count noun).

In inglese, gli articoli indefiniti "a" o "an" si usano davanti ai sostantivi che possono essere contati (i sostantivi numerabili).  
Invece non vengono usati quando si trovano davanti a sostantivi che non possono essere contati (i sostantivi non numerabili).

We use the article "a" before a noun that starts with a consonant.

The following letters are consonants: b, c, d, f, g, h, j, k, l, m, n, p, q, r, s, t, v, w, x, y, z.

In inglese, l'articolo "a" si usa davanti a sostantivi che iniziano per consonante.  
Le seguenti lettere sono consonanti: b, c, d, f, g, h, j, k, l, m, n, p, q, r, s, t, v, w, x, y, z.

a boy

**un** ragazzo

a girl

**una** ragazza

a man

**un** uomo

a king

**un** re

a queen

**una** regina

a lamp

**una** lampada

We use the article "an" before a noun that starts with a vowel.

The following letters are vowels: **a, e, i, o, u**.

In inglese, l'articolo "an" si usa davanti a sostantivi che iniziano per vocale.

Le seguenti lettere sono vocali: **a, e, i, o, u**.

an aunt

**una** zia

an eye

**un** occhio

an island

**un'**isola

<u>an</u> orange	un'arancia
<u>an</u> uncle	uno zio
<u>an</u> hour	un'ora
The word " <b>hour</b> " starts with the consonant <b>h</b> , but it sounds like it starts with a vowel ("our"), so we use the article " <b>an</b> " before it.	La parola " <b>hour</b> " (=ora) inizia con la consonante <b>h</b> , ma è come se iniziasse per vocale (si pronuncia our), quindi si usa l'articolo " <b>an</b> ".
<u>a</u> university	un'università
<u>a</u> European	un europeo
In the word " <b>European</b> ", the vowel <b>e</b> sounds like the consonant <b>y</b> . Likewise, the word <b>university</b> sounds like it starts with a consonant, so we use the article " <b>a</b> " before these words.	Nella parola " <b>European</b> ", la vocale <b>e</b> si pronuncia come la consonante <b>y</b> . Allo stesso modo, la parola " <b>university</b> " si pronuncia come se iniziasse per consonante, quindi davanti a queste parole usiamo l'articolo " <b>a</b> ".
<b>Singular and Plural</b>	<b>Singolare e plurale</b>
Plural form is usually achieved by adding an s to the singular form of a noun. If the noun ends with <b>f, k, p, t</b> or <b>th</b> , then the plural s is pronounced <b>as /s/</b> (as in "books").  For the plural of nouns ending in " <b>ch</b> ", " <b>s</b> ", " <b>sh</b> " or " <b>x</b> " see Lesson 2	Di solito, il plurale di un nome si forma aggiungendo una <b>s</b> finale alla forma singolare. Se il sostantivo finisce per <b>f, k, p, t</b> o <b>th</b> , il plurale con la <b>s</b> si pronuncia come la <b>s</b> italiana (come in " <b>books</b> " =libri). Per il plurale di nomi terminanti in " <b>ch</b> ", " <b>s</b> ", " <b>sh</b> " o " <b>x</b> ", rimandiamo alla Lezione 2
<b>Singular</b>	<b>Il singolare</b>
a book	un libro
a map	una cartina
a roof	un tetto
a month	un mese
an aunt	una zia
<b>Plural</b>	<b>Il plurale</b>
<u>books</u>	libri
<u>maps</u>	cartine
<u>roofs</u>	tetti
<u>months</u>	mesi
<u>aunts</u>	zie
If the noun ends with any other letter, then the plural <b>s</b> is pronounced as in " <b>bags</b> ".	Se il sostantivo termina con una delle altre lettere, vocali o consonanti (eccetto la vocale <b>o</b> e le consonanti sopra indicate e quelle elencate nella Lezione 2), la <b>s</b> finale del plurale si pronuncia <u>come la <b>s</b> sonora dell'italiano di "rosa"</u> , come in " <b>bags</b> " (=borse).
<b>Singular</b>	<b>Il singolare</b>
a bag	una borsa
a girl	una ragazza
a room	una stanza
a chair	una sedia

a pen	una penna
an uncle	uno zio
<b>Plural</b>	<b>Il plurale</b>
<u>bags</u>	borse
<u>girls</u>	ragazze
<u>rooms</u>	stanze
<u>chairs</u>	sedie
<u>pens</u>	penne
<u>uncles</u>	zii
If the noun ends with <b>ch, sh, s, or x</b> , then we add an <b>"es"</b> to achieve the plural form, instead of an <b>s</b> . The plural <b>"es"</b> is pronounced as in <b>"boxes"</b> .	Se il sostantivo termina con <b>ch, sh, s, o x</b> , per formare il plurale si aggiunge <b>"es"</b> alla fine, invece di <b>s</b> . Il plurale <b>"es"</b> si pronuncia iz, come in <b>"boxes"</b> (=scatole).
<b>Singular</b>	<b>Il singolare</b>
a bus	un bus
a box	una scatola
a brush	una spazzola
a dress	un abito
a match	un fiammifero
<b>Plural</b>	<b>Il plurale</b>
<u>buses</u>	bus
<u>boxes</u>	scatole
<u>brushes</u>	spazzole
<u>resses</u>	abiti
<u>matches</u>	fiammiferi
We also add the plural <b>"es"</b> to nouns that end with <b>o</b> .	In inglese, il plurale si forma aggiungendo <b>"es"</b> anche ai nomi che terminano per <b>o</b> .
<b>Singular</b>	<b>Il singolare</b>
a tomato	un pomodoro
<b>Plural</b>	<b>Il plurale</b>
<u>tomatoes</u>	pomodori
<b>Note:</b> The indefinite articles <b>"a"</b> and <b>"an"</b> are <u>not</u> used with nouns in plural form.	<b>Nota:</b> gli articoli indefiniti <b>"a"</b> e <b>"an"</b> <u>non</u> vengono usati con nomi plurali.
<b>Singular (with an article)</b>	<b>Singolare (con articolo)</b>
a boy	
a girl	
a bus	
an uncle	
<b>Plural (without an article)</b>	<b>Plurale (senza articolo)</b>
boys	
girls	
buses	
uncles	
Likewise, these articles are not used with singular, <b>non - count</b> nouns.	Allo stesso modo, questi articoli non vengono usati con nomi singolari <b>non numerabili</b> .
water	acqua

sand	sabbia
<b>The definite article "the"</b>	<b>L'articolo definito "the"</b>
We use the definite article " <b>the</b> " before a noun, when the noun refers to a specific person, place, thing, or idea.	Il inglese, l'articolo definito " <b>the</b> " si usa davanti ai sostantivi che si riferiscono a una persona, un luogo, una cosa o un'idea specifica.
<b>the</b> boy	<b>il</b> ragazzo
<b>the</b> girl	<b>la</b> ragazza
<b>the</b> room	<b>la</b> stanza
<b>the</b> box	<b>la</b> scatola
<b>the</b> match	<b>il</b> fiammifero
<b>the</b> boys	<b>i</b> ragazzi
<b>the</b> girls	<b>le</b> ragazze
<b>the</b> rooms	<b>le</b> stanze
<b>the</b> boxes	<b>le</b> scatole
<b>the</b> matches	<b>i</b> fiammiferi
<b>Note:</b> The article " <b>the</b> " can be used before any noun, whether singular, plural, feminine, masculine, or gender - neuter.	<b>Nota:</b> L'articolo " <b>the</b> " si usa davanti a qualunque nome, sia esso singolare, plurale, femminile o maschile.
<b>Masculine, singular</b>	<b>Maschile singolare</b>
the boy	
<b>Feminine, singular</b>	<b>Femminile singolare</b>
the girl	
<b>Masculine, plural</b>	<b>Maschile plurale</b>
the boys	
<b>Feminine, plural</b>	<b>Femminile plurale</b>
the girls	
<b>Object, singular</b>	<b>Oggetto inanimato (senza genere) singolare</b>
the room	
<b>Object, plural</b>	<b>Oggetto inanimato (senza genere) plurale</b>
the rooms	
<b>Gender in the English language</b>	<b>Il genere in inglese</b>
Regarding gender, English nouns can be: 1. <b>masculine</b> , for male beings. 2. <b>feminine</b> , for female beings. 3. <b>common</b> , for both male and female (student, doctor) 4. <b>neuter</b> , mostly for inanimate objects	Per quanto riguarda il genere, in inglese i sostantivi possono essere: 1. <b>maschili</b> , per esseri viventi di sesso maschile. 2. <b>femminili</b> , per esseri viventi di sesso femminile. 3. <b>comuni</b> , la stessa forma per maschile e femminile (ministro, avvocato) 4. <b>neutri</b> , principalmente per oggetti inanimati
<b>Masculine nouns</b>	<b>Sostantivi maschili</b>
a king	un re
a man	un uomo
an uncle	uno zio
a boy	un ragazzo

Feminine nouns	Sostantivi femminili
a queen	una regina
a woman	una donna
an aunt	una zia
a girl	una ragazza
Gender - common nouns	Il genere - Sostantivi che in inglese hanno forma uguale al maschile e al femminile
a dancer	un ballerino
a singer	un cantante
a teacher	un insegnante
a student	uno studente
Gender - neuter nouns	Il genere - Sostantivi che in inglese sono neutri
a lamp	una lampada
a pen	una penna
a map	una cartina
a tree	un albero



## Lesson 2

## Lezione 2

Vocabulary	Vocabolario
orange	arancia (frutto), colore arancione
coat	cappotto
ice cream	gelato (dessert)
English	inglese
bone	osso
teach	insegnare
dress (v)	indossare
dress (n)	abito
<b>Note:</b> The word “ <b>dress</b> ” can be used both as <b>a noun</b> (a type of clothes) or <b>a verb</b> (to put on clothes).	<b>Nota:</b> in inglese, la parola “ <b>dress</b> ” indica sia il <b>sostantivo</b> (abito da donna) sia il <b>verbo</b> (indossare dei vestiti).
brush (v)	spazzolare
brush (n)	spazzola
shoe	scarpa
go	andare
apple	mela
coffee	caffè
juice	succo
tea	tè
wear	indossare
pants	pantaloni, mutande da uomo

shirt	camicia
sell	vendere
I	io
you	tu, voi
he	lui
she	lei
it	esso (riferito a oggetti inanimati)
we	noi
they	loro
write	scrivere
eat	mangiare
speak	parlare
read	leggere
drink (v)	bere
drink (n)	bibita
buy	acquistare
letter	lettera
banana	banana
book	libro
water	acqua
cake	torta
milk	latte
hat	cappello
<b>Subject pronouns</b>	<b>Pronomi personali soggetto</b>
<b>Singular</b>	<b>Il singolare</b>
I	io
you	tu
he	lui
she	lei
it	esso (riferito a oggetti inanimati)
<b>Plural</b>	<b>Il plurale</b>
we	noi
you	voi
they	loro
<b>Note:</b> The pronoun "it" is gender - neuter, and is used for objects, animals, and concepts. The plural of "it" is "they". The word "I" is always capitalized.	<b>Nota:</b> il pronome "it" è di genere neutro e viene usato per oggetti inanimati, animali e concetti. Il plurale di "it" è "they". La parola "I" è sempre maiuscola.
<b>The verb</b>	<b>Il verbo</b>
A verb represents an <b>action</b> or <b>condition</b> .	Il verbo rappresenta <b>un'azione</b> o una condizione. Il verbo rappresenta un'azione o una <b>condizione</b> .
write	scrivere
eat	mangiare
speak	parlare
read	leggere
drink	bere, bevanda

buy	acquistare
In English, each sentence must <b>include a verb</b> . There are two types of verbs: 1. Pure main verbs 2. Auxiliary verbs: <b>be, do, have</b> (which may also act like main verb)	In inglese, ogni frase deve includere il verbo e il soggetto che compie l'azione, <u>mentre in italiano il soggetto può essere sottinteso e quindi omesso</u> . Esistono due tipi di verbi: 1. Verbi principali 2. Verbi ausiliari: <b>be, do, have</b> (che possono essere anche verbi principali)
In this lesson, we will look at <b>common main verbs</b> only (Present Tense).	In questa lezione, osserveremo solamente i <b>verbi principali più comuni</b> (al tempo presente).
I write an email	Scrivo un' e-mail
I eat a banana	Mangio una banana
I read a book	Leggo un libro
I drink water	Bevo acqua
<b>Note:</b> The indefinite article "a" or "an" is used only <b>before</b> a count noun. In the sentence " <b>I drink water</b> ," the word " <b>water</b> " is a <u>non - count noun</u> .	<b>Nota:</b> gli articoli indefiniti "a" o "an" si usano solamente <b>davanti</b> a un sostantivo numerabile. Nella frase " <b>I drink water</b> ", il sostantivo " <b>water</b> " è <u>non-numerabile</u> .
<b>Important!</b> Usually, in English the subject comes <b>before</b> the predicate.	<b>Importante!</b> Di solito, in inglese il soggetto viene <b>prima</b> del predicato e deve sempre essere espresso (mai sottinteso).
I eat a cake	Mangio un dolce
You drink milk	Bevi latte
He buys a hat	Lui compra un cappello
She sells oranges	Lei vende arance
We wear coats	Noi indossiamo cappotti
You speak French	Tu parli francese
They like ice-cream	Loro amano il gelato
In the third-person singular (both masculine and feminine), in Present Tense, we add an s to the verb. <b>Note:</b> Each sentence starts with a <u>capital letter</u> .	Nel tempo presente, alla terza persona singolare (maschile, femminile e neutra) aggiungiamo una <b>s</b> finale al verbo. <b>Nota:</b> tutte le frasi iniziano con <u>lettera maiuscola</u> .
He drinks water	Lui beve acqua
She speaks English	Lei parla inglese
It eats bones	Mangia gli ossi
<b>Note:</b> We use the pronoun " <b>it</b> " instead of " <b>he</b> " or " <b>she</b> ", when <u>referring to animals</u> .	<b>Nota:</b> in inglese si usa il pronome " <b>it</b> " invece di " <b>he</b> " o " <b>she</b> " per <u>riferirsi agli animali</u> e non può essere sottinteso, <u>al contrario dell'italiano</u> .

In the third - person singular, if a verb ends with “**ch**”, “**s**”, or “**sh**”, we add the syllable “**es**”. This consonant “**s**” is pronounced as /s/ in “**books**”.  
The same rule applies to the plural of nouns ending with those consonants in the singular.

Se un verbo termina in “**ch**”, “**s**” o “**sh**”, alla terza persona singolare aggiungiamo la sillaba “**es**”. In questo caso, la consonante “**s**” si pronuncia come la **s** italiana, come in “**books**”.  
La stessa regola si applica ai sostantivi plurali la cui forma singolare termina con le consonanti sopra indicate.

He teacheses English

Lui insegna inglese

She brusheses a shoe

Lei spazzola una scarpa

She dresseses Emily

Lei veste Emily

In the third-person singular, if a verb ends with an **o**, we add an “**es**”.

Se un verbo termina in “**o**”, alla terza persona singolare si aggiunge “**es**”.

He goeses

Lui va

She goeses

Lei va

**Exercise**

**Esercizio**

Let’s read out loud.

Leggi ad alta voce

I eat a cake.

I eat an orange

I eat apples

I eat a banana

I eat ice cream

You drink water

You drink coffee

You drink juice

You drink tea

You drink milk

She buys a coat

She buys cakes

She buys a book

She buys apples

She buys a dress

He wears a hat

He wears shoes

He wears a coat

He wears pants

He wears a shirt

We sell oranges

We sell cakes

We sell books

We sell hats

We sell bananas





**Lesson 3****Lezione 3****Vocabulary****Vocabolario**

yes	sì
no	no
not	non
to	a (preposizione)
do	fare
supper	cena
breakfast	colazione
lunch	pranzo
dinner	cena
egg	uovo
hospital	ospedale
school	scuola
prison	prigione
synagogue	sinagoga
church	chiesa
mosque	moschea
mall	centro commerciale
football	sport del calcio
basketball	basket
handball	pallamano
chess	scacchi
French	francese
German	tedesco
Italian	italiano
Spanish	spagnolo
newspaper	giornale quotidiano
magazine	rivista
Internet	Internet
blog	blog
website	sito web
comedy	commedia
tragedy	tragedia
play (n)	opera teatrale
story	storia
does	fa (terza persona singolare del verbo <b>do</b> )
play (v)	suonare, giocare
beer	birra
learn	imparare

rice	riso (cibo)
bake	cuocere al forno
bread	pane
sing	cantare
song	canzone
wine	vino
tennis	tennis
answer	rispondere, risposta
question	domandare, domanda
<b>Present Tense – negative form</b>	<b>Tempo presente - Forma negativa</b>
We make the negative form, by adding “ <b>do not</b> ” before the verb.	La negazione si forma aggiungendo “ <b>do not</b> ” davanti al verbo.
I eat breakfast	Faccio colazione
I <b>do not</b> eat breakfast	<b>Non</b> faccio colazione
I go to school	Vado a scuola
I <b>do not</b> go to school	<b>Non</b> vado a scuola
You speak English	Parli inglese
You <b>do not</b> speak English	<b>Non</b> parli inglese
In the third - person singular (“he, she, it”), we make the negative form by adding “ <b>does not</b> ” before the verb. The “-s” or “-es” at the end of the verb is dropped.	Alla terza persona singolare (he, she, it), la negazione si forma aggiungendo “ <b>does not</b> ” davanti al verbo. La “-s” o “-es” in fondo al verbo viene omessa.
He plays football	Lui gioca a calcio
He <b>does not</b> play football	Lui <b>non</b> gioca a calcio
She writes a story	Lei scrive una storia
She <b>does not</b> write a story	Lei <b>non</b> scrive una storia
We drink beer	Noi beviamo birra
We <b>do not</b> drink beer	Noi <b>non</b> beviamo birra
You learn French	Imparate francese
You <b>do not</b> learn French	<b>Non</b> imparate francese
They read a book	Loro leggono un libro
They <b>do not</b> read a book	Loro <b>non</b> leggono un libro
<b>Present Tense – interrogative form</b>	<b>Tempo presente - Forma interrogativa</b>
We make the interrogative form, by adding “ <b>do</b> ” at the beginning of the sentence.	La frase interrogativa si forma aggiungendo “ <b>do</b> ” a inizio frase.
I drink milk	Bevo latte
<b>Do</b> I drink milk?	Bevo latte?
You eat rice	Mangi riso
<b>Do</b> you eat rice?	Mangi riso?
In the third-person singular (he, she, it), we make the interrogative form, by adding “ <b>does</b> ” at the beginning of the sentence. The <b>s</b> or <b>es</b> at the end of the verb are dropped.	Alla terza persona singolare (he, she, it), l'interrogativa si forma aggiungendo “ <b>does</b> ” a inizio frase. La “-s” o “-es” in fondo al verbo viene <u>omessa</u>
He bakes bread	Lui cuoce il pane
<b>Does</b> he bake bread?	Cuoce il pane?

She sings a song	Lei canta una canzone
<b>Does</b> she sing a song?	Canta una canzone?
We drink wine	Noi beviamo vino
<b>Do</b> we drink wine?	Beviamo vino?
You play tennis	Voi giocate a tennis
<b>Do</b> you play tennis?	Giocate a tennis?
They answer questions	Loro rispondono alle domande
<b>Do</b> they answer questions?	Rispondono alle domande?
<b>Questions and answers</b>	<b>Domande e risposte</b>
Do you drink water?	Bevi acqua?
No, I do not drink water.	No, non bevo acqua.
I drink milk.	Bevo latte.
Do you eat bananas?	Mangi le banane?
No, I do not eat bananas.	No, non mangio le banane.
I eat oranges.	Mangio le arance.
Do you learn French?	Impari il francese?
No, I do not learn French.	No, non imparo il francese.
I learn Spanish.	Imparo lo spagnolo.
Do you play football?	Giochi a calcio?
No, I do not play football.	No, non gioco a calcio.
I play tennis.	Gioco a tennis.
Do you eat bread?	Mangi il pane?
Yes, I eat bread.	Sì, mangio il pane.
Do you write letters?	Scrivi delle lettere?
Yes, I write letters.	Sì, scrivo delle lettere
Do you teach English?	Insegni inglese?
Yes, I teach English.	Sì, insegno inglese.
<b>Exercise</b>	<b>Esercizio</b>
<b>Let's read out loud.</b>	<b>Leggi ad alta voce</b>
You eat breakfast	
You eat supper	
You eat lunch	
You eat dinner	
You eat eggs	
He goes to school	
He goes to hospital	
He goes to prison	
He goes to synagogue	
He goes to church	
We do not play football	
We do not play basketball	
We do not play handball	
We do not play tennis	
We do not play chess	
She learns French	
She learns German	
She learns English	

She learns Spanish	
Do they read newspapers?	
Do they read magazines?	
Do they read comedies?	
Do they read tragedies?	
Do they read books?	



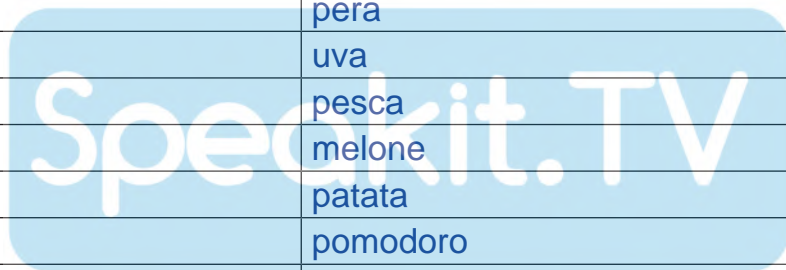
**Lesson 4**

**Lezione 4**

**Vocabulary**

**Vocabolario**

fruit	frutta
vegetable	verdura
animal	animale
dancer	ballerino, ballerina
farmer	agricoltore
baker	fornaio
pear	pera
grape	uva
peach	pesca
melon	melone
potato	patata
tomato	pomodoro
cucumber	cetriolo
onion	cipolla
pea	pisello
lion	leone
tiger	tigre
bear	orso
cat	gatto
dog	cane
am	sono (verbo ausiliare <b>to be</b> )
a	un, uno, una (articolo indefinito)
boy	ragazzo
are	sei, siamo, siete (verbo ausiliare <b>to be</b> )
girl	ragazza
is	è (verbo ausiliare <b>to be</b> )
man	uomo
woman	donna
parents	genitori
men	uomini
women	donne
elephant	elefante



city	città
country	nazione, campagna
continent	continente
mountain	montagna
river	fiume
driver	autista
teacher	insegnante
student	studente
<b>The verb "be"</b>	<b>Il verbo "to be"</b>
The verb "be" is used to indicate a state. As Hamlet said: "To be or not to be..."	Il verbo "To be" significa essere e si usa in inglese anche per indicare la professione. Come dice Amleto: "To be or not to be..." (Essere o non essere...)
<b>Conjugation of the verb "be" in the present tense</b>	<b>Presente indicativo del verbo "be"</b>
I am	Io sono
you are	Tu sei
he is	Lui è
she is	Lei è
it is	(Esso) È
we are	Noi siamo
you are	Voi siete
they are	Loro sono
<b>Note:</b> The verb "am" follows the pronoun "I". The verb "are" follows the pronouns "you", "we", and "they". The verb "is" follows the pronouns "he", "she", and "it".	<b>Nota:</b> il verbo "am" segue il pronome "I". Il verbo "are" segue i pronomi "you", "we" e "they". Il verbo "is" segue i pronomi "he", "she" e "it". <u>Sebbene in italiano il soggetto spesso si ometta, in inglese va sempre indicato.</u>
<b>I am</b> a girl	Sono una ragazza
<b>You are</b> a man	Sei un uomo
<b>He is</b> a boy	Lui è un ragazzo
<b>She is</b> a woman	Lei è una donna
<b>We are</b> parents	Noi siamo genitori
<b>You are</b> men	Voi siete uomini
<b>They are</b> women	Loro sono donne
<b>It is</b> a book	È un libro
<b>It is</b> an elephant	È un elefante
<b>Note:</b> The words "is" and "are" can also follow nouns. For example: "New York is a city".	<b>Nota:</b> come in italiano, le parole "is" e "are" possono servire da copula o unione tra due sostantivi, e quindi essere seguiti da un sostantivo, ad esempio: "New York is a city" (=New York è una città).
Great Britain <b>is</b> a country	La Gran Bretagna è una nazione
Asia <b>is</b> a continent	L'Asia è un continente
Mount Everest <b>is</b> a mountain	Il Monte Everest è una montagna
The Amazon River <b>is</b> a river	Il Rio delle Amazzoni è un fiume
Doug <b>is</b> a driver	Doug è autista

Emily <b>is</b> a teacher	Emily è insegnante
Dan <b>is</b> a student.	Dan è uno studente
Oranges <b>are</b> fruit	Le arance sono frutti
Potatoes <b>are</b> vegetables	Le patate sono verdure
Lions <b>are</b> animals	I leoni sono animali
<b>Note:</b> In English, we <u>do not</u> say, "I boy". Instead, we say, "I <b>am</b> a boy".	<b>Nota:</b> in inglese, come in italiano, non si può omettere il verbo. Ad esempio <u>non</u> si dice "I boy" (=io ragazzo), ma "I <b>am</b> a boy" (=io sono un ragazzo).

<b>Exercise</b>	<b>Esercizio</b>
-----------------	------------------

Let's read out loud.	Leggi ad alta voce
----------------------	--------------------

He is a driver	
He is a dancer	
He is a farmer	
He is a baker	
He is a teacher	
Oranges are fruit	
Pears are fruit.	
Grapes are fruit	
Peaches are fruit	
Melons are fruit	
Potatoes are vegetables	
Tomatoes are vegetables	
Cucumbers are vegetables	
Onions are vegetables	
Peas are vegetables	
Lions are animals	
Tigers are animals	
Bears are animals	
Cats are animals	
Dogs are animals	
They are girls	
They are boys	
They are men	
They are women	
They are students	



<b>Lesson 5</b>	<b>Lezione 5</b>
-----------------	------------------

<b>Vocabulary</b>	<b>Vocabolario</b>
-------------------	--------------------

film star	stella del cinema
dentist	dentista

optician	oculista
electrician	elettricista
grocer	droghiere
greengrocer	fruttivendolo
barman	barista
tailor	sarto
shoemaker	calzolaio
leader	capo, guida
cashier	cassiere
technician	tecnico
doctor	dottore
sculptor	scultore
president	presidente
worker	lavoratore
musician	musicista
pianist	pianista
singer	cantante
painter	pittore
writer	scrittore
nurse	infermiera
sailor	marinaio
waiter	cameriere
typist	dattilografo
journalist	giornalista
dealer	negoziante
postman	postino
policeman	poliziotto
secretary	segretario
dressmaker	sarto da donna
importer	importatore
exporter	esportatore
actor	attore
barber	barbiere
<b>The verb "be" – negative form</b>	<b>Il verbo "to be" - Forma negativa</b>
I am not	Io non sono
You are not	Tu non sei
He is not	Lui non è
She is not	Lei non è
It is not	(Esso) Non è
We are not	Noi non siamo
You are not	Voi non siete
They are not	Loro non sono
<b>Note:</b> In a negative sentence, we add the word " <b>not</b> " <u>after</u> the verb.	<b>Nota:</b> nella frase negativa si aggiunge la parola " <b>not</b> " <u>dopo</u> il verbo coniugato.
I am a worker	Sono un lavoratore
I am <b>not</b> a worker	Non sono un lavoratore

You are a baker	Sei un fornaio
You are <b>not</b> a baker	Non sei un fornaio
He is a musician	Lui è musicista
He is <b>not</b> a musician	Lui non è musicista
She is a pianist	Lei è pianista
She is <b>not</b> a pianist	Lei non è pianista
We are drivers	Siamo autisti
We are <b>not</b> drivers	Non siamo autisti
You are singers	Siete cantanti
You are <b>not</b> singers	Non siete cantanti
They are painters	Sono pittori
They are <b>not</b> painters	Non sono pittori
Dan is a writer	Dan è scrittore
Dan is <b>not</b> a writer	Dan non è scrittore
Emily is a nurse	Emily è infermiera
Emily is <b>not</b> a nurse	Emily non è infermiera
<b>The verb "be" – interrogative form</b>	<b>Il verbo "to be" - Forma interrogativa</b>
Am I?	Sono io?
Are you?	Sei tu?
Is he?	È lui?
Is she?	È lei?
Is it?	È (esso)?
Are we?	Siamo noi?
Are you?	Siete voi?
Are they?	Sono loro?
<b>Note:</b> In interrogative sentences, we change the order of the words. The verb comes <u>before</u> the subject.	<b>Nota:</b> nelle frasi interrogative si cambia l'ordine delle parole. Il verbo viene <u>davanti</u> al soggetto.
I am a teacher.	Sono un insegnante.
<b>Am I</b> a teacher?	Sono un insegnante?
You are a sailor.	Sei un marinaio.
<b>Are you</b> a sailor?	Sei un marinaio?
He is a waiter.	Lui è un cameriere.
<b>Is he</b> a waiter?	È un cameriere?
She is a typist.	Lei è una dattilografa.
<b>Is she</b> a typist?	È una dattilografa?
We are journalists.	Siamo giornalisti.
<b>Are we</b> journalists?	Siamo giornalisti?
You are drivers.	Siete autisti.
<b>Are you</b> drivers?	Siete autisti?
They are dealers.	Sono negozianti.
<b>Are they</b> dealers?	Sono negozianti?
<b>Questions and answers</b>	<b>Domande e risposte</b>
Are you a teacher?	Sei un insegnante?
No ,I am not.	No
I am a student.	Sono uno studente.
Are you a postman?	Sei un postino?



No ,I am not.	No
I am a policeman.	Sono un poliziotto.
Are you a secretary?	Sei segretaria?
No ,I am not.	No
I am a dressmaker.	Sono un sarto da donna.
Are you an importer?	Sei un importatore?
No ,I am not.	No
I am an exporter.	Sono un esportatore.
Is he an actor?	Lui è un attore?
No ,he is not.	No
He is a musician.	È musicista.
Is he a barber?	Lui è un barbiere?
No ,he is not.	No
He is a gardener.	È giardiniere.
Is she a film star?	Lei è una stella del cinema?
No ,she is not.	No
She is a singer.	È una cantante.
Is he a dentist?	Lui è un dentista?
No ,he is not.	No
He is an optician.	È un oculista.
Is Dan a driver?	Dan è autista?
No ,he is not.	No
He is an electrician.	È un elettricista.
Is Mark a grocer?	Mark è un droghiere?
No ,he is not.	No
He is a greengrocer.	È un fruttivendolo.
Is Doug a barman?	Doug è barista?
No ,he is not.	No
He is a waiter.	Lui è un cameriere.
Is this man a tailor?	Quest'uomo è sarto?
No ,he is not.	No
He is a shoemaker.	È calzolaio.
Is this woman a secretary?	Questa donna è una segretaria?
No ,she is not.	No
She is a singer.	È una cantante.
<b>Exercise</b>	<b>Esercizio</b>
Let's read out loud.	Leggi ad alta voce
Is he a leader?	
Is he a dealer?	
Is he a grocer?	
Is he a greengrocer?	
Is he an exporter?	
Are you a soldier?	
Are you a cashier?	
Are you a technician?	
Are you an optician?	
Are you an electrician?	

Dan is not a doctor	
Dan is not an actor	
Dan is not a sailor	
Dan is not a tailor	
Dan is not a sculptor	
He is not a student	
He is not a president	
He is not a patient	
He is not an agent	
He is not a teacher	
I am not a dentist	
I am not typist	
I am not chemist	
I am not journalist	
I am not tourist	
Here are some common noun suffixes used to indicate professions.	Ecco alcuni dei suffissi più usati per indicare la professione o attività svolte.
<b>The suffix "er"</b>	<b>Il suffisso "-er"</b>
baker	fornaio
barber	barbiere
dealer	negoziante
driver	autista
exporter	esportatore
gardener	giardiniere
leader	capo, guida
miner	minatore
painter	pittore
porter	facchino
publisher	editore
singer	cantante
teller	cassiere di banca
waiter	cameriere
worker	lavoratore
web designer	web designer
<b>The suffix "or"</b>	<b>Il suffisso "-or"</b>
actor	attore
collector	esattore
conductor	direttore d'orchestra
decorator	decoratore
director	direttore
doctor	dottore
editor	redattore
governor	governatore
inspector	ispettore
investor	investitore
professor	professore
sailor	marinaio

sculptor	scultore
tailor	sarto
translator	traduttore
<b>The suffix "ist"</b>	<b>Il suffisso "-ist"</b>
artist	artista
chemist	chimico
dentist	dentista
economist	economista
guitarist	chitarrista
industrialist	industriale
journalist	giornalista
manicurist	manicurista
pianist	pianista
scientist	scienziato
specialist	specialista
tourist	turista
typist	dattilografo
<b>The suffix "ian"</b>	<b>Il suffisso "-ian"</b>
civilian	civile
comedian	comico
guardian	guardiano
historian	storico
librarian	bibliotecario
musician	musicista
pedestrian	pedone
politician	politico
theologian	teologo
vegetarian	vegetariano
veterinarian	veterinario
The suffix " <b>-man</b> " for a man, or " <b>-woman</b> " for a woman..., or sometimes just " <b>person</b> ". Here are some examples:	Il suffisso " <b>-man</b> " per uomini, " <b>-woman</b> " per donne o, alle volte, semplicemente " <b>-person</b> " per le persone più in generale. Ecco alcuni esempi:
barman	barista
businessman / businesswoman	uomo d'affari / donna d'affari
chairman	presidente
congressman	congressista
councilman	consigliere
craftsman	artigiano
fireman	pompieri
fisherman	pescatore
policeman / policewoman	poliziotto / poliziotta
postman	postino
salesman / salesperson	agente di commercio
sportsman	atleta
statesman	statista
watchman	guardia

The suffix "ant" or "ent"	Il suffisso "-ant" o "-ent"
accountant	ragioniere
agent	rappresentante
assistant	assistente
attendant	addetto
consultant	consulente
correspondent	corrispondente
immigrant	immigrato
merchant	commerciante
president	presidente
sergeant	sergente
student	studente



### Lesson 6

### Lezione 6

Vocabulary	Vocabolario
this	questo/a
that	quello/a
pen	penna (per scrivere)
pencil	matita
brush	spazzola
star	stella
cloud	nuvola
map	cartina, mappa
these	questi/e
those	quelli/e
horse	cavallo
cow	mucca
eraser	gomma da cancellare
ruler	righello
bed	letto
chair	sedia
table	tavolo
desk	scrivania
cell phone (US) ( mobile pone (UK))	telefono cellulare
glass	bicchiere, vetro
cup	coppa, tazza
picture	immagine, fotografia
on	sopra, su
wall	muro
broom	scopa
in	in, dentro

room	stanza
monkey	scimmia
zoo	zoo
flower	fiore
bicycle	bicicletta
window	finestra
door	porta
gate	cancello
scarf	sciarpa
or	oppure
bee	ape
fly	volare, mosca
boot	stivale
<b>The words "this" and "that"</b>	<b>"This" e "That" - questo/a e quello/a</b>
The words " <b>this</b> " and " <b>that</b> " are followed by the verb " <b>is</b> ". We use " <b>this is</b> ", when touching something or pointing to something nearby.	Le parole " <b>this</b> " e " <b>that</b> " sono seguite dal verbo essere alla terza persona singolare " <b>is</b> ". " <b>This is</b> " si usa quando ci riferiamo a qualcosa che si trova vicino a noi.
<b>This is</b> a pen	Questa è una penna
<b>This is</b> a pencil	Questa è una matita
<b>This is</b> a coat	Questo è un cappotto
<b>This is</b> a brush	Questa è una spazzola
We use " <b>that is</b> ", when pointing to something far away.	" <b>That is</b> " si usa quando indichiamo qualcosa che si trova lontano.
<b>That is</b> a star	Quella è una stella
<b>That is</b> a cloud	Quella è una nuvola
<b>That is</b> a map	Quella è una cartina
<b>That is</b> an egg	Quello è un uovo
The word " <b>these</b> " is the plural form of " <b>this</b> ". The word " <b>those</b> " is the plural form of " <b>that</b> ". These words are followed by the auxiliary verb " <b>are</b> ".	" <b>These</b> " è il plurale di " <b>this</b> ". " <b>Those</b> " è il plurale di " <b>that</b> ". Queste parole sono seguite dalla terza persona plurale del verbo essere " <b>are</b> ".
<b>Note:</b> The words " <b>this</b> ", " <b>that</b> ", " <b>these</b> ", and " <b>those</b> " are common for both the masculine and feminine, as well as for the neuter.	<b>Nota:</b> " <b>this</b> ", " <b>that</b> ", " <b>these</b> " e " <b>those</b> " sono uguali per il maschile, il femminile e il neutro.
<b>Those are</b> pencils	Quelle sono matite
<b>Those are</b> stars	Quelle sono stelle
<b>These are</b> maps	Queste sono cartine
<b>These are</b> brushes	Queste sono spazzole
<b>This is</b> a horse	Questo è un cavallo
<b>This is</b> a cow	Questa è una mucca
<b>That is</b> a boy	Quello è un ragazzo
<b>That is</b> a girl	Quella è una ragazza
<b>Those are</b> eggs	Quelle sono uova

<b>Those are</b> pens	Quelle sono penne
<b>This is</b> a boy.	Questo è un ragazzo
<b>That is</b> a boy	Quello è un ragazzo
<b>These are</b> boys	Questi sono ragazzi
<b>Those are</b> boys	Quelli sono ragazzi
<b>Note:</b> Pay attention to the difference between “ <b>This is a boy</b> ” and “ <b>This boy...</b> ”	<b>Nota:</b> attenzione alla differenza tra “ <b>This is a boy</b> ” (=questo è un ragazzo) e “ <b>This boy...</b> ” (=questo ragazzo...)
The words “ <b>this</b> ”, “ <b>that</b> ”, “ <b>these</b> ”, and “ <b>those</b> ” - interrogative form	“ <b>This</b> ”, “ <b>That</b> ”, “ <b>These</b> ”, “ <b>Those</b> ” - Forma interrogativa
In an interrogative sentence, we change the order of the words. The verb appears <u>before</u> the subject.	Nella frase interrogativa inglese, l'ordine delle parole viene cambiato. Il verbo viene <u>davanti</u> al soggetto.
<b>This is</b> a pen.	Questa è una penna.
<b>Is this</b> a pen?	Questa è una penna?
<b>That is</b> an eraser.	Quella è una gomma da cancellare.
<b>Is that</b> an eraser?	Quella è una gomma da cancellare?
<b>These are</b> horses.	Questi sono cavalli.
<b>Are these</b> horses?	Questi sono cavalli?
<b>Those are</b> cows.	Quelle sono mucche.
<b>Are those</b> cows?	Quelle sono mucche?
The words “ <b>this</b> ”, “ <b>that</b> ”, “ <b>these</b> ”, and “ <b>those</b> ” - negative form	“ <b>This</b> ”, “ <b>That</b> ”, “ <b>These</b> ”, “ <b>Those</b> ” - Forma negativa
In negative sentences, we add the word “ <b>not</b> ” <u>after</u> the verb.	Nella frase negativa inglese, si aggiunge la negazione “ <b>not</b> ” <u>dopo</u> il verbo.
This is a pen.	Questa è una penna.
This is <b>not</b> a pen	Questa non è una penna
That is a ruler.	Quello è un righello.
That is <b>not</b> a ruler	Quello non è un righello
The word “ <b>or</b> ”	La parola “ <b>or</b> ” (oppure)
The word “ <b>or</b> ” is used between two or more options.	La parola “ <b>or</b> ” si usa tra due o più opzioni.
Is this a chair <b>or</b> a bed?	Questa è una sedia o un letto?
It is a chair.	È una sedia.
Is this a table <b>or</b> a desk?	Questa è una tavola o una scrivania?
It is a desk.	È una scrivania.
Is this an MP3 <b>or</b> a cell phone?	Questo è un MP3 o un telefono cellulare?
It is an MP3.	È un MP3.
Is that a glass <b>or</b> a cup?	Questo è un bicchiere o una tazza?
It is a glass.	È un bicchiere.
Is that an orange <b>or</b> an apple?	Quella è un'arancia o una mela?
It is an apple.	Quella è una mela.
Is that a man <b>or</b> a woman?	Quello è un uomo o una donna?
It is a man.	È un uomo.
The phrases “ <b>There is</b> ” and “ <b>There are</b> ”	Le espressioni “ <b>there is</b> ” e “ <b>there are</b> ”

“ <b>There is</b> ” and “ <b>There are</b> ” indicate that something exists or is present.	" <b>There is</b> " e " <b>there are</b> " indicano che qualcosa esiste o è presente ed equivalgono all'italiano "c'è" e "ci sono".
We use “ <b>There is</b> ” to indicate something in the singular form.	" <b>There is</b> " si usa per la forma singolare.
<b>There is</b> a picture on the wall.	C'è una fotografia alla parete.
<b>There is</b> a broom in the room.	C'è una scopa nella stanza.
<b>Is there</b> a map on the wall?	C'è una cartina alla parete?
<b>Is there</b> a coat in the room?	C'è un cappotto nella stanza?
We use “ <b>There are</b> ” to indicate something in the plural form.	" <b>There are</b> " si usa per la forma plurale.
<b>There are</b> books on the table.	Ci sono dei libri sul tavolo.
<b>Are there</b> books on the table?	Ci sono dei libri sul tavolo?
<b>There are</b> monkeys in the zoo.	Ci sono delle scimmie allo zoo.
<b>Are there</b> tigers in the zoo?	Ci sono delle tigri allo zoo?
<b>Questions and answers</b>	<b>Domande e risposte</b>
Is this a pencil?	Questa è una matita?
No ,this not a pencil.	No, questa non è una matita.
This is a pen.	Questa è una penna.
Is this a book?	Questo è un libro?
No ,this is not a book.	No, questo non è un libro.
This is a magazine.	Questa è una rivista.
Is this a horse?	Questo è un cavallo?
No ,this is not a horse.	No, questo non è un cavallo.
This is a cow.	Questa è una mucca.
Is this a cell phone?	Questo è un telefono cellulare?
No ,this is not a cell phone.	No, questo non è un telefono cellulare.
This is an MP3.	Questo è un MP3.
Is this an apple?	Questa è una mela?
No ,this is not an apple.	No, questa non è una mela.
This is an orange.	Questa è un'arancia.
<b>Exercise</b>	<b>Esercizio</b>
<b>Let's read out loud.</b>	<b>Leggi ad alta voce</b>
This is a pen	
This is a notebook	
This is a picture	
This is a flower	
This is a mountain	
That is a desk	
That is a chair	
That is a cell phone	
That is a table	
That is a map	
Is this a bicycle?	
Is this a brush?	
Is this a glass?	
Is this a ruler?	

Is this a broom?	
This is not a window	
This is not a door	
This is not a gate	
This is not a coat	
This is not a scarf	
Is that a dog or a cat?	
Is that a bee or a fly?	
Is that a ruler or an eraser?	
Is that a pear or a peach?	
Is that a boot or a shoe?	



### Lesson 7

### Lezione 7

#### Vocabulary

#### Vocabolario

at	a (stato in luogo)
in	in, dentro
from	da (moto da luogo)
of	di
near	vicino
under	sotto
for	per
behind	dietro
between	tra
in front of	davanti a
over	sopra
many	molti
trees	alberi
forest	foresta
cold	freddo
night	notte
office	ufficio
day	giorno
piece	pezzo
garden	giardino
stand	rimanere in piedi
like	piacere, come
present, gift	regalo
sit	sedersi
where	dove
drawer	cassetto
box	scatola



kitchen	cucina
bathroom	bagno
child	bambino/a
bedroom	stanza da letto
dining - room	sala da pranzo
living - room	soggiorno
who	chi
here	qui
there	là
Mr	Sig. (Signor)
Mrs	Sig.ra (Signora)
and	e
<b>Prepositions</b>	<b>Preposizioni</b>
A preposition is a word that indicates a certain relationship, either between <b>two nouns</b> , or between a <b>verb</b> and a <b>noun</b> .	Le preposizioni sono parole che indicano una relazione tra <b>due sostantivi</b> o tra un <b>verbo</b> e un <b>sostantivo</b> .
on	sopra, su
in	in, dentro
at	a (stato in luogo)
to	a (moto a luogo)
from	da (moto da luogo)
of	di
near	vicino
under	sotto
for	per
behind	dietro
between	tra
in front of	davanti a
over	sopra
<b>The preposition "on"</b>	<b>La preposizione "on"</b>
The picture is <u>on</u> the wall	La fotografia è sulla parete
The lamp is <u>on</u> the desk	La lampada è sulla scrivania
The book is <u>on</u> the table	Il libro è sul tavolo
<b>The preposition "in"</b>	<b>La preposizione "in"</b>
The lion is <u>in</u> the zoo	Il leone è nello zoo
There are many trees <u>in</u> the forest	Ci sono molti alberi nella foresta
There is a boy <u>in</u> the room	C'è un ragazzo nella stanza
<b>The preposition "at"</b>	<b>La preposizione "at"</b>
I teach Spanish <u>at</u> school	Insegno spagnolo a scuola
It is cold <u>at</u> night	Fa freddo di notte
The secretary is <u>at</u> the office	La segretaria è in ufficio
<b>The preposition "to"</b>	<b>La preposizione "to"</b>
He goes <u>to</u> school	Lui va a scuola
He writes a letter <u>to</u> his parents	Lui scrive una lettera ai suoi genitori
Dan goes <u>to</u> the zoo	Dan va allo zoo

The preposition " <b>from</b> "	La preposizione " <b>from</b> "
I come <b>from</b> Los Angeles	Vengo da Los Angeles
He takes the book <b>from</b> the table	Lui prende il libro dal tavolo
This bicycle is <b>from</b> Italy	Questa bicicletta viene dall'Italia
The preposition " <b>of</b> "	La preposizione " <b>of</b> "
I drink a glass <b>of</b> water	Bevo un bicchiere d'acqua
He eats a piece <b>of</b> bread	Lui mangia un pezzo di pane
The preposition " <b>near</b> "	La preposizione " <b>near</b> "
The garden is <b>near</b> the school	Il giardino è vicino alla scuola
The chair is <b>near</b> the window	La sedia è vicino alla finestra
He stands <b>near</b> the door	Lui è in piedi vicino alla porta
The preposition " <b>under</b> "	La preposizione " <b>under</b> "
The shoes are <b>under</b> the bed	Le scarpe sono sotto il letto
The broom is <b>under</b> the table	La scopa è sotto il tavolo
The pen is <b>under</b> the book	La penna è sotto il libro
The preposition " <b>for</b> "	La preposizione " <b>for</b> "
I like tea <b>for</b> breakfast	Mi piace il tè per colazione
This present is <b>for</b> Dan	Questo regalo è per Dan
The book is <b>for</b> you	Il libro è per te
The preposition " <b>behind</b> "	La preposizione " <b>behind</b> "
The coat is <b>behind</b> the door	Il cappotto è dietro la porta
The chairs are <b>behind</b> the desk	e sedie sono dietro la scrivania
The preposition " <b>between</b> "	La preposizione " <b>between</b> "
The broom is <b>between</b> the chair and the desk	La scopa è tra la sedia e la scrivania
The picture is <b>between</b> the door and the window	La fotografia è tra la porta e la finestra
The mall (shopping center) is <b>between</b> the school and the hospital	Il centro commerciale è tra la scuola e l'ospedale
The preposition " <b>in front of</b> "	La preposizione " <b>in front of</b> "
Dan sits <b>in front of</b> the teacher	Dan è seduto di fronte all' insegnante
The teacher is <b>in front of</b> the classroom	L'insegnante è di fronte alla classe
The bicycle is <b>in front of</b> the hospital	La bicicletta è davanti all'ospedale
Question words	Espressioni interrogative
where?	dove ?
who?	chi?
what?	cosa?
how?	come?
The question word " <b>where</b> "	L'interrogativo " <b>where</b> "
<b>Where</b> is the book?	Dov'è il libro?
The book is on the table.	Il libro è sul tavolo.
<b>Where</b> is the pen?	Dov'è la penna?
It is in the drawer.	È nel cassetto.
<b>Where</b> is the pencil?	Dov'è la matita?
It is near the box.	È vicina alla scatola.
<b>Where</b> is the broom?	Dov'è la scopa?
It is near the kitchen.	È vicino alla cucina.

<b>Where</b> is Emily?	Dov'è Emily?
She is in the bathroom.	È in bagno.
<b>Where</b> is the child?	Dov'è il bambino?
He is in the bedroom.	È in camera da letto.
<b>Where</b> are the women?	Dove sono le donne?
They are in the dining-room.	Sono in sala da pranzo.
<b>Where</b> are the men?	Dove sono gli uomini?
They are in the living-room.	Sono in soggiorno.
<b>Where</b> is the picture?	Dov' è la fotografia?
It is between the door and the window.	È tra la porta e la finestra.
<b>The question word "who"</b>	L'interrogativo "who"
<b>Who</b> is here?	Chi c'è qui?
<b>Who</b> is there?	Chi c'è là?
<b>Who</b> are you?	Chi sei?
I am Doug.	Sono Doug.
<b>Who</b> is he?	Chi è lui?
He is Bob Brown.	Lui è Bob Brown.
<b>Who</b> is this man?	Chi è quest'uomo?
He is Mr. Stevenson.	Lui è il signor Stevenson.
<b>Who</b> is this woman?	Chi è questa donna?
She is Mrs. Stevenson.	Lei è la signora Stevenson.
<b>Who</b> are these men?	Chi sono questi uomini?
They are Mr. Smith and Mr. Jones.	Sono il signor Smith e il signor Jones.
<b>Note:</b> The word "Mr." is an abbreviation of "Mister". The word "Mrs." is an abbreviation of "Mistress", but it is pronounced "Misses".	<b>Nota:</b> la parola "Mr." è l'abbreviazione di "Mister". La parola "Mrs." è l'abbreviazione di "Mistress", ma si pronuncia "Misses".
<b>The conjunction "and"</b>	La congiunzione "and"
The conjunction "and" is used <b>to connect</b> two words or sentences.	La congiunzione "and" si usa per collegare due parole o frasi.
He is in the kitchen, <b>and</b> she is in the office.	Lui è in cucina e lei in ufficio.
The book is on the table, <b>and</b> the pen is on the desk.	Il libro è sul tavolo e la penna sulla scrivania.
The boy <b>and</b> the girl are in the room.	Il ragazzo e la ragazza sono nella stanza.
<b>Exercise</b>	<b>Esercizio</b>
Let's read out loud.	Leggi ad alta voce
The lamp is near the table	
The lamp is on the table	
The lamp is under the table	
The lamp is behind the table	
The lamp is over the table	
The garden is in front of the school	
The pupil is in front of the teacher	
The chair is in front of the desk.	
The bicycle is in front of the hospital.	
The broom is in front of the room	

The shoes are under the bed	
The shoes are in the drawer	
The shoes are on the chair	
The shoes are behind the table	
The shoes are near the door	
Who is he?	
Who is this man?	
Who is this girl?	
Who is here?	
Who is there?	
Where are the children?	
Where are the men?	
Where are the musicians?	
Where are the nurses?	
Where are the women?	



**Lesson 8**

**Lezione 8**

**Vocabulary**

**Vocabolario**

what	cosa
lamp	lampada
candle	candela
curtain	tenda
carpet	tappeto
camera	macchina fotografica
skirt	gonna
sweater	maglione
raincoat	impermeabile (giacca)
sock	calzino
jacket	giacca
suit	abito da uomo
glove	guanto
blouse	camicietta
tie	cravatta
handkerchief	fazzoletto
clothes	abiti
slipper	pantofola
sandal	sandalo
pajamas	pigiama
jeans	jeans
sleeves	maniche
shorts	pantaloni corti

director	direttore
assistant	assistente
merchant	commerciante
town	città
businessman	uomo d'affari
librarian	bibliotecario
actress	attrice
car	auto
bus	autobus
house	casa
ship	barca
boat	barca
train	treno
cottage	casetta di campagna
castle	castello
tower	torre
palace	palazzo
The question word "what"	L'interrogativo "what"
<b>Note:</b> The question "What is <b>this</b> ?" is answered with " <b>This</b> is..." or " <b>It</b> is..." "What is <b>that</b> ?" is answered with " <b>That</b> is..." or " <b>It</b> is..."	<b>Nota:</b> alla domanda "What is <b>this</b> ?" (=cos'è questo/a?) si risponde " <b>This</b> is..." o " <b>It</b> is..." Alla domanda "What is <b>that</b> ?" (=cos'è quello/a?) si risponde " <b>That</b> is..." o " <b>It</b> is..."
<b>What</b> is this?	Cos'è questa?
This is a lamp.	È una lampada.
<b>What</b> is this?	Cos'è questa?
This is a candle.	È una candela.
<b>What</b> is this?	Cos'è questa?
This is a curtain.	È una tenda.
<b>What</b> is this?	Cos'è questo?
It is a carpet.	È un tappeto.
<b>What</b> is this?	Cos'è questa?
It is a camera.	È una macchina fotografica.
The contractions "it's" and "what's"	Le contrazioni "it's" e "what's"
The word " <b>what's</b> " is the contracted form of " <b>what is</b> ", and the word " <b>it's</b> " is the contracted form of " <b>it is</b> ". The <b>i</b> in " <b>is</b> " is <u>replaced</u> by an apostrophe.	La parola " <b>what's</b> " è la forma contratta di " <b>what is</b> ", allo stesso modo la parola " <b>it's</b> " è la contrazione di " <b>it is</b> ". La <b>i</b> di " <b>is</b> " viene sostituita da un apostrofo.
<b>What's</b> this?	Cos'è questa?
<b>It's</b> a skirt.	È una gonna.
<b>What's</b> this?	Cos'è questo?
<b>It's</b> a sweater.	È un maglione.
<b>What's</b> that?	Cos'è quello?
<b>It's</b> a raincoat.	È un impermeabile.
<b>What's</b> that?	Cos'è quello?

<b>It's</b> a sock.	È un calzino.
<b>What's</b> that?	Cos'è quella?
<b>It's</b> a jacket.	È una giacca.
<b>Note:</b> The question "What are <b>these</b> ?" is answered with " <b>These are...</b> ". "What are <b>those</b> ?" is answered with " <b>Those are...</b> ".	<b>Nota:</b> alla domanda "What are <b>these</b> ?" (=cosa sono questi/e?) si risponde " <b>These are...</b> " Alla domanda "What are <b>those</b> ?" (=cosa sono quelli/e?) si risponde " <b>Those are...</b> ".
What are these?	Cosa sono questi?
These are suits.	Questi sono abiti da uomo.
What are these?	Cosa sono questi?
These are gloves.	Questi sono guanti.
What are these?	Cosa sono queste?
These are blouses.	Queste sono camicette.
What are those?	Cosa sono quelle?
Those are ties.	Sono cravatte.
What are those?	Cosa sono quelli?
Those are handkerchiefs.	Sono fazzoletti.
<b>Note:</b> In some of the following examples, the phrase " <b>What is...</b> " is used to ask about a <b>person's profession</b> .	<b>Nota:</b> in alcuni degli esempi qui sotto, la frase " <b>What is...</b> " è usata per chiedere la <b>professione di una persona</b> .
What is Dan?	Cos'è Dan?
Dan is a director.	Dan è direttore.
What is Emily?	Cos'è Emily?
She is an assistant.	Emily è un'assistente.
What are Doug and Johnny?	Cosa sono Doug e Johnny?
They are merchants.	Sono commercianti.
What is New York?	Cos'è New York?
New York is a city.	New York è una città.
What is France?	Cos'è la Francia?
France is a country.	La Francia è una nazione.
What is Europe?	Cos'è l'Europa?
Europe is a continent.	L'Europa è un continente.
What is that man?	Cos'è quell'uomo?
He is a businessman.	È un uomo d'affari.
What is that woman?	Cos'è quella donna?
She is a librarian.	È una bibliotecaria.
What is that girl?	Cos'è quella ragazza?
She is an actress.	È un'attrice.
<b>Exercise</b>	<b>Esercizio</b>
Let's read out loud.	Leggi ad alta voce
What is France?	
It is a country	
What is Italy?	
It is a country	
What is Germany?	
It is a country	

What is Spain?	
It is a country	
What is Portugal?	
It is a country	
What is this? It is a car	
What is this? It is bus	
What is this? It is train	
What is this? It is ship	
What is this? It is boat	
What is that? It is a house	
What is that? It is cottage	
What is that? It is castle	
What is that? It is tower	
What is that? It is palace	
What are these? These are jeans	
What are these? These are trousers	
What are these? These are gloves	
What are these? These are sleeves	
What are these? These are shorts	
What are these? These are clothes	
What are these? These are slippers	
What are these? These are sandals	
What are these? These are pajamas	
What are these? These are shoes	



Lesson 9	Lezione 9
<b>Vocabulary</b>	<b>Vocabolario</b>
how	come
weather	tempo atmosferico
today	oggi
old	vecchio
building	edificio
open	aperto
how many	quanti/quante
finger	dito
hand	mano
minute	minuto
hour	ora (dell'orologio)
month	mese
year	anno
meter	metro

kilometer	chilometro
cent	centesimo
dollar	dollaro
want	volere
times	volte
how much	quanto
weigh	peso
five	cinque
plus	più
six	sei
two	due
three	tre
four	quattro
minus	meno
one	uno
divide	dividere
how long	quanto lungo/quanto tempo
heavy	pesante
tall	alto
far	lontano
seven	sette
wide	largo/ampio
high	alto
large	largo
big	grande
ladder	scala a pioli
<b>Numbers</b>	<b>I numeri</b>
one	uno
two	due
three	tre
four	quattro
five	cinque
six	sei
seven	sette
eight	otto
nine	nove
ten	dieci
<b>Examples</b>	<b>Esempi</b>
I have <b>one</b> car	Ho un'auto
There are <b>two</b> beds in the room	Nella stanza ci sono due letti
I eat <b>three</b> times a day	Mangio tre volte al giorno
There are <b>four</b> weeks in a month	In un mese ci sono quattro settimane
There are <b>five</b> fingers on one hand	In una mano ci sono cinque dita
There are <b>six</b> girls in the room	Ci sono sei ragazze nella stanza
There are <b>seven</b> days in a week	In una settimana ci sono sette giorni
There are <b>eight</b> pens in the box	Nella scatola ci sono otto penne
I buy <b>nine</b> books	Compro nove libri



There are <b>ten</b> rooms in the palace	Nel palazzo ci sono dieci stanze
The question word " <b>how</b> "	L'interrogativo " <b>how</b> "
The word " <b>how</b> " usually means " <b>in what way</b> ". However, when used together with certain other words, its meaning <b>changes</b> .	Di solito la parola " <b>how</b> " significa "come, in che modo", però se usata in combinazione con altre parole il suo significato può <b>cambiare</b> .
How many?	Quanti? Quante?
How much?	Quanto?
How long? (length)	Quanto è lungo?
How long? (time)	Quanto dura? Da quanto tempo...?
How tall?	Quanto è alto?
How heavy?	Quanto pesa?
How wide?	Quanto è ampio?
How big?	Quanto è alto?
How far?	Quanto è distante?
How is that?	Com'è?
How is he?	Come sta?
How are you?	Come stai? Come state?
How do you do?	Come va?
How is the weather today?	Com'è il tempo oggi?
How old are you?	Quanti anni hai?
How old is that building?	Quanto è vecchio quell'edificio?
How do you like it?	Come ti piace? Come vi piace?
How do you open the window?	Come si apre la finestra?
How do you go to school?	Come vai a scuola?/ Come andate a scuola?
The question phrases " <b>how much</b> " and " <b>how many</b> "	Le espressioni interrogative " <b>how much</b> " e " <b>how many</b> "
We use " <b>how many</b> " with <b>count</b> nouns.	" <b>How many</b> " equivale all'italiano <u>"quanti/quante"</u> e si usa con sostantivi <b>numerabili</b> .
How many fingers are there in a hand?	Quante dita ci sono in una mano?
How many days are there in a week?	Quanti giorni ci sono in una settimana?
How many minutes are there in an hour?	Quanti minuti ci sono in un'ora?
How many months are there in a year?	Quanti mesi ci sono in un anno?
How many meters are there in one kilometer?	Quanti metri ci sono in un chilometro?
How many cents are there in one dollar?	Quanti centesimi ci sono in un dollaro?
How many blouses do you want?	Quante camicette vuoi?
How many times a day do you eat?	Quante volte al giorno mangi?
We use " <b>how much</b> " with <b>non-count</b> nouns.	" <b>How much</b> " equivale all'italiano <u>"quanto"</u> e si usa con sostantivi <b>non numerabili</b> .
How much is it?	Quanto costa?
How much is this tie?	Quanto costa questa cravatta?
How much do you want?	Quanto vuoi?
How much do you weigh?	Quanto pesi?
How much is five plus six?	Quanto fa cinque più sei?

How much is two times three?	Quanto fa tre per due?
How much is four minus one?	Quanto fa quattro meno uno?
How much is six divided by two?	Quanto fa sei diviso due?
How much are these bananas?	Quanto costano queste banane?
Here are some examples of <b>adjectives</b> that are <b>used</b> with the question word " <b>how</b> ".	Ecco alcuni esempi di <b>aggettivi</b> che vengono <b>usati</b> con l'interrogativo " <b>how</b> ".
How long is this room?	Quanto è lunga questa stanza?
How heavy is the box?	Quanto pesa la scatola?
How tall are you?	Quanto sei alta?
How far is Los Angeles from New York?	Quanto dista Los Angeles da New York?
How far is it to the zoo?	Quanto è lontano dallo zoo?
How high is Mount Everest?	Quanto è alto il monte Everest?
<b>Exercise</b>	<b>Esercizio</b>
Let's read out loud.	Leggi ad alta voce
How do you do?	
How do you open the window?	
How do you go to school?	
How do you speak English?	
How do you like it?	
How many hats do you want?	
How many pencils do you want?	
How many letters do you want?	
How many oranges do you want?	
How many magazines do you want?	
How many chairs are there in the room?	
How many students are there in the school?	
How many meters are there in one kilometer?	
How many pennies are there in one dollar?	
How many hours are there in a day?	
How much is six plus five?	
How much is five times six?	
How much is seven minus four?	
How much is that car?	
How much is a cup of tea?	
How long is the room?	
How wide is the door?	
How high is the mountain?	
How large is the hospital?	
How big is the ladder?	

**Lesson 10****Lezione 10****Vocabulary****Vocabolario**

my	mio/a
your	tuo/a / vostro/a
his	suo/a (di lui)
her	suo/a (di lei)
our	nostro/a
their	loro
its	suo/a (dell'oggetto inanimato o animale)
lace	laccio
cousin	cugino
brother	fratello
sister	sorella
wife	moglie
smell	odorare, annusare, odore
with	con
nose	naso
hear	sentire con l'udito
ear	orecchio
mouth	bocca
walk	camminare, passeggiata
feet	piedi
see	vedere
eye	occhio
feel	provare un sentimento
whose	di chi
umbrella	ombrello
stick	palo, bastone
clock	orologio da parete
watch	guardare, orologio da polso
ring	anello
glasses	occhiali, bicchieri
son	figlio
daughter	figlia
nephew	nipote maschio di zii
uncle	zio
aunt	zia
niece	nipote femmina di zii
husband	marito
apron	grembiule

overall	soprattutto
cardigan	cardigan
<b>Possessive adjectives</b>	<b>Aggettivi possessivi</b>
<b>A possessive adjective</b> indicates possession by someone.	<b>Gli aggettivi possessivi</b> indicano la relazione di possesso o proprietà di qualcuno.
my	mio/a
your	tuo/a
his	suo/a (di lui)
her	suo/a (di lei)
its	suo/a (dell'oggetto inanimato o animale)
our	nostro/a
your	vostro/a
their	loro
<b>Note:</b> Possessive adjectives are <b>followed</b> by nouns.	<b>Nota:</b> gli aggettivi possessivi in inglese sono sempre seguiti da sostantivi.
This is <b>my</b> dress	Questo è il mio vestito
This is <b>your</b> shirt	Questa è la tua camicia
This is <b>his</b> hat	Questo è il suo cappello
This is <b>her</b> skirt	Questa è la sua gonna
These are <b>our</b> sandals.	Questi sono i nostri sandali
These are <b>your</b> shorts	Questi sono i vostri pantaloncini
These are <b>their</b> laces	Questi sono i loro lacci
<b>Note:</b> The word " <b>your</b> " can indicate possession by a <u>singular</u> " <b>you</b> " or a <u>plural</u> " <b>you</b> ".	<b>Nota:</b> l'aggettivo " <b>your</b> " può indicare sia il <b>singolare</b> (tuo), sia il <b>plurale</b> (vostro).
Who is he?	Chi è lui?
He is my cousin.	È mio cugino.
Who is he?	Chi è lui?
He is our brother.	È nostro fratello.
Who is she?	Chi è lei?
She is their sister.	È la loro sorella.
Who are they?	Chi sono loro?
They are his brothers.	Sono i suoi fratelli. (di lui)
They are her sisters.	Sono le sue sorelle. (di lei)
They are your cousins.	Sono i tuoi cugini. / Sono i vostri cugini.
Is this your table?	Questo è il tuo tavolo?
No, it is not my table.	No, non è il mio tavolo.
Is this her chair?	Questa è la sua sedia? (di lei)
Yes, it is her chair.	Sì, è la sua sedia. (di lei)
Is this his wife?	Questa è sua moglie?
Yes, she is his wife.	Sì, è sua moglie.
I smell with my nose.	Annuso con il mio naso.
You hear with your ears.	Ascolti con le tue orecchie.
He speaks with his mouth.	Lui parla con la sua bocca.
She walks with her feet.	Lei cammina con i suoi piedi.
We see with our eyes.	Vediamo con i nostri occhi.

They feel with their hands.	Sentono con le loro mani.
The question word " <b>whose</b> "	L'interrogativo " <b>whose</b> "
<b>Whose</b> umbrella is this?	Di chi è questo ombrello?
It is my umbrella.	È il mio ombrello.
<b>Whose</b> stick is that?	Di chi è quel bastone?
It is your stick.	È il tuo bastone.
<b>Whose</b> watch is it?	Di chi è l'orologio da polso?
It is his watch.	È il suo orologio da polso.
<b>Whose</b> clock is it?	Di chi è l'orologio da parete?
It is our clock.	È il nostro orologio da parete.
<b>Whose</b> ring is this?	Di chi è questo anello?
It is her ring.	È il suo anello. (di lei)
<b>Whose</b> glasses are these?	Di chi sono questi occhiali?
These are their glasses.	Questi sono i loro occhiali.
<b>Exercise</b>	<b>Esercizio</b>
Let's read out loud.	Leggi ad alta voce
This is my son	
This is my daughter	
This is my brother	
This is my sister	
This is my cousin	
Is this your nephew?	
Is this your uncle?	
Is this your aunt?	
Is this your niece?	
Is this your husband?	
Whose umbrella is that?	
Whose broom is that?	
Whose table is that?	
Whose chair is that?	
Whose picture is that?	
This is your shirt	
This is your apron	
This is your overall	
This is your cardigan	
This is your dress	
These are my sandals	
These are your sandals	
These are his sandals	
These are our sandals	
These are their sandals	



**Lesson 11****Lezione 11****Vocabulary****Vocabolario**

have	avere, ho, hai, abbiamo, avete, hanno
has	ha
mother	madre
father	padre
friend	amico
grandfather	nonno
grandmother	nonna
grandson	nipote maschio di nonni
granddaughter	nipote femmina di nonni
family	famiglia
relative	familiare
grandchildren	nipoti di nonni
I have	lo ho
some	alcuni/alcune
salt	sale
any	qualche
shelf	scaffale
vase	vaso
biscuit	biscotto
fork	forchetta, forca
spoon	cucchiaino
plate	piatto
money	denaro, soldi
time	tempo
soup	zuppa
food	cibo
boyfriend	fidanzato
girlfriend	fidanzata
brother-in-law	cognato
sister-in-law	cognata
step mother	matrigna
mother-in-law	suocera
post cards	cartoline
diamond	diamante
ticket	biglietto
stamp	francobollo
hobby	passatempo
butter	burro

soap	sapone
cheese	formaggio
flour	farina
<b>The verb "have"</b>	<b>Il verbo "have" (=avere)</b>
In this lesson, we will learn when <b>"have"</b> is used to <b>indicate possession</b> . However, <b>"have"</b> may be used as an auxiliary verb.	In questa lezione, impareremo quando il verbo <b>"have"</b> viene usato per indicare possesso, cioè ha lo stesso significato di "avere". Tuttavia, <b>"have"</b> può essere usato anche come verbo ausiliare.
I have	Io ho
You have	Tu hai
He has	Lui ha
She has	Lei ha
It has	(Esso) Ha
We have	Noi abbiamo
You have	Voi avete
They have	Loro hanno
I have a brother	Ho un fratello
You have a sister	Hai una sorella
He has a mother	Lui ha una madre
She has a father	Lei ha un padre
We have a son	Abbiamo un figlio
You have friends	Avete degli amici
They have cousins	Hanno dei cugini
<b>Note:</b> In the third - person singular (all genders: masculine, feminine and neuter), we use <b>"has"</b> <u>instead</u> of <b>"have"</b> .	<b>Nota:</b> alla terza persona singolare (per tutti i generi: maschile, femminile e neutro), si usa <b>"has"</b> <u>invece</u> di <b>"have"</b> .
<b>The verb "have" – interrogative form</b>	<b>Il verbo "have" - Forma interrogativa</b>
In a question, we add <b>"do"</b> <u>before</u> the subject.	Nelle domande si aggiunge <b>"do"</b> <u>davanti</u> al soggetto.
<b>Note:</b> In the third - person singular (masculine, feminine and neuter), we add <b>"does"</b> <u>instead</u> of <b>"do"</b> .	<b>Nota:</b> alla terza persona singolare (maschile, femminile e neutro), si aggiunge <b>"does"</b> <u>invece</u> di <b>"do"</b> .
<b>Conjugations of the verb "have" in interrogative form</b>	<b>Presente indicativo del verbo "have" - Forma interrogativa</b>
Do I have?	Ho...?
Do you have?	Hai...?
Does he have?	Ha (lui) ...?
Does she have?	Ha (lei) ...?
Does it have?	Ha (esso) ...?
Do we have?	Abbiamo...?
Do you have?	Avete...?
Do they have?	Hanno...?
Do I have a brother?	Ho un fratello?
Do you have an uncle?	Hai uno zio?
Do I have an aunt?	Ho una zia?

Does he have a son?	Lui ha un figlio?
Does she have a daughter?	Lei ha una figlia?
Do we have a nephew?	Abbiamo un nipote?
Do you have relatives?	Avete dei parenti?
Do they have grandchildren?	Hanno dei nipoti?
<b>The verb "have" – negative form</b>	<b>Il verbo "have" - Forma negativa</b>
In a negative sentence, we add the words " <b>do not</b> " <u>before</u> the verb " <b>have</b> ".	Per creare la forma negativa, basta aggiungere l'espressione " <b>do not</b> " <u>davanti</u> al verbo " <b>have</b> ".
<b>Note:</b> In the third - person singular (masculine, feminine and neuter), we add " <b>does not</b> " <u>instead</u> of " <b>do not</b> ".	<b>Nota:</b> alla terza persona singolare (maschile, femminile e neutro), si aggiunge " <b>does not</b> " <u>invece</u> di " <b>do not</b> ".
<b>Conjugations of the verb "have" in negative form</b>	<b>Presente indicativo del verbo "have" - Forma negativa</b>
I do not have	Non ho
You do not have	Non hai
He does not have	Lui non ha
She does not have	Lei non ha
It does not have	(Esso) Non ha
We do not have	Non abbiamo
You do not have	Non avete
They do not have	Loro non hanno
I do not have a grandfather	Non ho un nonno
You do not have a grandmother	Non hai una nonna
He does not have a grandson	Lui non ha un nipote
She does not have a granddaughter	Lei non ha una nipote
We do not have a sister	Non abbiamo una sorella
You do not have a brother	Non avete un fratello
They do not have a family	Loro non hanno una famiglia
<b>The phrase "have got"</b>	<b>L'espressione "have got"</b>
In <b>British English</b> , the following forms are also used:	In <b>inglese britannico have got</b> è un'altro modo di dire avere.
I have got	Ho
(I have not got) I haven't got	Non ho
Have you got?	Hai...?
<b>Note:</b> " <b>I have got</b> ", " <b>I haven't got</b> ", and " <b>Have you got?</b> " are <u>the same</u> as " <b>I have</b> ", " <b>I do not have</b> ", and " <b>Do you have?</b> " There is <u>no difference in meaning</u> .	<b>Nota:</b> " <b>I have got</b> ", " <b>I haven't got</b> " e " <b>Have you got?</b> " sono sinonimi di " <b>I have</b> ", " <b>I do not have</b> " e " <b>Do you have?</b> ".
I have got a camera.= I have a camera	Ho una macchina fotografica
I haven't got a husband = I do not have a husband	Non ho un marito
Have you got a pencil? = Do you have a pencil?	Hai una matita?
Have you got any children? = Do you have any children?	Avete dei figli?
Has Doug got a car? = Does Doug have a car?	Doug ha un'auto?



The words "some" and "any"	Le parole "some" e "any"
The word "some" means "a small amount". We use "some" before non-count nouns, instead of "a" or "an". In interrogative or negative sentences, we use "any" instead of "some".	"Some" indica una piccola quantità e significa alcuni, alcune, un po' e si usa davanti a sostantivi non numerabili al posto di "a" o "an". Nelle frasi interrogative o negative si usa "any" al posto di "some".
I have <u>some</u> salt	Ho del sale / Ho un po' di sale
<b>Interrogative form</b>	<b>Forma interrogativa</b>
Do you have <u>any</u> salt?	Hai del sale? /Hai un po' di sale?
<b>Negative form</b>	<b>Forma negativa</b>
You do not have <u>any</u> salt.	Non hai del sale / Non hai un po' di sale.
<b>Note:</b> The words "some" and "any" can also be used with <b>count nouns in plural form.</b>	<b>Nota:</b> "some" e "any" possono essere usati anche con sostantivi numerabili purché siano al plurale.
I have some friends in Los Angeles.	Ho alcuni amici a Los Angeles.
Do you have any friends in Los Angeles?	Hai degli amici a Los Angeles?
I do not have any friends in Los Angeles.	Non ho amici a Los Angeles.
There are some books on the shelf.	Ci sono alcuni libri sullo scaffale.
There are some flowers in the vase.	Ci sono dei fiori nel vaso.
There are some biscuits in the box.	Ci sono dei biscotti nella scatola.
<b>Exercise</b>	<b>Esercizio</b>
Let's read out loud.	Leggi ad alta voce
I do not have a fork	
I do not have a knife	
I do not have a spoon	
I do not have a plate	
I do not have a cup	
I have some money	
I have some time	
I have some soup	
I have some food	
I have some water	
You have a boyfriend.	
You have a girlfriend	
You have a brother-in-law	
You have a step mother	
You have a mother-in-law	
They do not have any postcards.	
They do not have any diamonds	
They do not have any tickets	
They do not have any stamps	
They do not have any hobbies	
Do you have any butter?	
Do you have any soap?	
Do you have any rice?	
Do you have any cheese?	

Do you have any flour?



**Lesson 12**

**Lezione 12**

**Vocabulary**

**Vocabolario**

time	tempo
eight	otto
o'clock	in punto
nine	nove
half	mezzo
past	passato
eleven	undici
ten	dieci
quarter	quarto
to	a (preposizione)
twelve	dodici
hand	mano
little	piccolo
get up	alzarsi
morning	mattina
home	casa
can	potere
help	aiutare
use	usare
lend	prestare
offer	offrire
cigarette	sigaretta
favor	favore
pay	pagare
by	tramite, per mezzo di, presso
check	controllare
question	domandare, domanda
pupil	scolaro
a few	alcuni/alcune, pochi/poche
exactly	esattamente
about	circa, a proposito di
around	circa, vicino a, attorno
nearly	quasi
almost	quasi
please	per favore
borrow	prestare
homework	compiti per casa

afternoon	pomeriggio
till	fino alle
evening	sera
<b>The clock</b>	<b>L'orologio</b>
What's the time?	Che ore sono? Che ora è?
The time is eight o'clock.	Sono le otto in punto.
You can also say...	
It's eight o'clock	Sono le otto in punto.
It's nine o'clock	Sono le nove in punto.
It's half past eleven	Sono le undici e mezza.
It's ten past six	Sono le sei e dieci.
It's (a) quarter past six	Sono le sei e un quarto.
It's five to seven	Sono le sette meno cinque.
It's a (quarter to twelve)	Sono le dodici meno un quarto./ Sono un quarto alle dodici.
The big hand is on six and the little hand is on one	La lancetta lunga è sulle sei e la corta è sull'uno.
<b>Note:</b> Instead of saying "The time is nine o'clock," you can say "It's nine o'clock." We indicate times that are exactly on the hour, by adding "o'clock" <u>after</u> the number.	<b>Nota:</b> è possibile dire sia "The time is nine o'clock", sia "It's nine o'clock". Per indicare che l'ora è esatta, si aggiunge "o'clock" <u>dopo</u> il numero.
What time is it?	Che ore sono?
Instead, you can say...	
What's the time?	Che ore sono?
It's eight o'clock.	Sono le otto in punto
It's ten o'clock.	Sono le dieci in punto
Here, we dropped the word "o'clock", the reason is that the following do not indicate the exact hour, but with additional minutes	Non si utilizza "o'clock" se l'ora non è esatta, ma vanno aggiunti dei minuti.
It's ten past six	Sono le sei e dieci
It's a quarter past five	Sono le cinque e un quarto
He gets up at six o'clock in the morning	La mattina, lui si alza alle sei in punto
He eats breakfast at seven o'clock	Fa colazione alle sette in punto
He goes to school at eight o'clock	Va a scuola alle otto in punto
He goes home at one o'clock	Va a casa all'una in punto
He eats lunch at half past one	Pranza alle una e mezza
He does homework till quarter past four in the afternoon	Fa i compiti fino alle quattro e un quarto del pomeriggio
He eats dinner at seven o'clock in the evening	La sera, cena alle sette in punto.
He reads a book till nine o'clock	Lui legge un libro fino alle nove in punto
He goes to bed at half past ten at night	La sera, va a letto alle dieci e mezza
What time does he get up in the morning?	A che ora si alza al mattino?
What time does he eat breakfast?	A che ora fa colazione?
What time does he go to school?	A che ora va a scuola?
What time does he go to bed?	A che ora va a letto?

The auxiliary verb "can"	Il verbo ausiliare "can"
The verb "can" means "is able to".	Il verbo "can" significa "potere" nel senso di "essere in grado di fare" o "poter fare".
Conjugations of the verb "can"	Presente indicativo del verbo "can"
I can	Io posso
You can	Tu puoi
He can	Lui può
She can	Lei può
It can	(Esso) Può
We can	Noi possiamo
You can	Voi potete
They can	Loro possono
<b>Note:</b> In third-person singular form, <u>we do not add</u> an "s".	<b>Nota:</b> alla terza persona singolare non si aggiunge la "s".
I <u>can</u> help you	Posso aiutarti
You <u>can</u> use my pen	Puoi usare la mia penna
He <u>can</u> lend you a book	Lui può prestarti un libro
We make an interrogative sentence, by placing the word "can" <u>before</u> the subject, and <u>without</u> the auxiliary verb "do".	La frase interrogativa si forma posizionando la parola "can" <u>davanti</u> al soggetto e <u>senza</u> l'uso dell'ausiliare "do".
Can I offer you a cigarette?	Posso offrirti una sigaretta?
Can you do me a favor?	Puoi farmi un favore?
Can I pay by check?	Posso pagare con assegno?
We make a negative sentence, by using the word "cannot" <u>instead of</u> "can" and <u>without</u> the auxiliary verb "do".	La frase negativa si forma usando la parola "cannot" <u>invece di</u> "can" e <u>senza</u> l'uso dell'ausiliare "do".
I cannot answer your questions	Non posso rispondere alle tue domande
They cannot read English books	Non possono leggere libri in inglese
The word "cannot" can be <u>shortened</u> to "can't". For example: "I <b>can't</b> drink wine."	La parola "cannot" può essere <u>abbreviata</u> in "can't". Esempio: : I <b>can't</b> drink wine.
Exercise	Esercizio
Let's read out loud.	Leggi ad alta voce
There are ten pupils in the room	
There are twelve pupils in the room	
There are thirteen pupils in the room	
There are fifteen pupils in the room	
There are a few pupils in the room	
He goes to the restaurant at 8 o'clock	
He goes to the garden at 8 o'clock	
He goes to the zoo at 8 o'clock	
He goes to the dentist at 8 o'clock	
He goes to the bus stop at 8 o'clock	
The time is exactly 4 o'clock	
The time is about 4 o'clock	
The time is around 4 o'clock	
The time is nearly 4 o'clock	

The time is almost 4 o'clock	
I can help you	
I can sing English songs	
I can answer your questions	
I can see the airplane	
I can get up at six o'clock	
Can I have a knife and a fork please?	
Can I borrow your pen?	
Can I have a piece of cake?	
Can I go to bed?	
Can I read your newspaper?	



Lesson 13	Lezione 13
-----------	------------

Vocabulary	Vocabolario
------------	-------------

chocolate	cioccolata
color	colore
sky	cielo
blue	blu
red	rosso
grass	erba
green	verde
mouse	topo
grey	grigio
earth	terra
Earth	Terra (pianeta)
brown	marrone
moon	luna
yellow	giallo
black	nero
sheet	foglio
white	bianco
pink	colore rosa
purple	viola
hair	capelli/peli
tablecloth	tovaglia
cherry	ciliegia
dark	scuro
light	luce, chiaro, leggero
rainbow	arcobaleno
orange	arancia (frutto), colore arancione
indigo	indaco

violet	violetto
sea	mare
too	troppo
favorite	preferito
blond	biondo
brunette	bruno
American	americano
flag	bandiera
pillow	cuscino
blanket	lenzuolo
snow	neve
grapefruit	pompelmo
lemon	limone
bird	uccello
<b>Contractions</b>	<b>Le contrazioni</b>
In English, two words can sometimes be <u>contracted</u> into a <b>single word</b> , by dropping <b>a letter (usually a vowel)</b> . The dropped <b>letter</b> is <u>replaced</u> by an apostrophe. For example, the word " <b>don't</b> " is a <u>contraction</u> of " <b>do not</b> ".	Talvolta due parole possono essere <u>contratte</u> in una sola parola togliendo una lettera, di solito una vocale. La lettera eliminata viene sostituita da un apostrofo. Ad esempio, la parola " <b>don't</b> " è una <u>contrazione</u> di " <b>do not</b> ".
what is? = what's	
that is = that's	
it is = it's	
who is = who's	
where is = where's	
here is = here's	
have not = haven't	
has not = hasn't	
do not = don't	
does not = doesn't	
I am = I'm	
you are = you're	
he is = he's	
she is = she's	
we are = we're	
you are = you're	
they are = they're	
The apostrophe (') <u>indicates</u> that <b>a vowel is missing</b> :	L'apostrofo (') <u>indica</u> che manca una vocale
she <u>i</u> s = she's	
you <u>a</u> re = you're	
<b>Examples</b>	<b>Esempi</b>
What's that?	Cos'è quella?
It's a box.	È una scatola.
It's a chair.	È una sedia.

It's a drawer.	È un cassetto.
Do you eat ice cream?	Mangi il gelato?
No ,I don't.	No, non mi piace.
Do you like chocolate?	Ti piace la cioccolata?
No ,I don't.	No, non mi piace.
Does he drink beer?	Lui beve birra?
No ,he doesn't.	No, non la beve.
<b>Colors</b>	<b>I colori</b>
The sky is blue	Il cielo è blu
The apple is red	La mela è rossa
The grass is green	L'erba è verde
The mouse is grey	Il topo è grigio
The earth is brown	La terra è marrone
The moon is yellow	La luna è gialla
The hat is black	Il cappello è nero
The sheet is white	Il foglio è bianco
The flower is pink	Il fiore è rosa
The shirt is violet	La camicia è violetto
<b>Questions and answers</b>	<b>Domande e risposte</b>
Is the sky red?	Il cielo è rosso?
No, it isn't.	No
Is the grass green?	L'erba è verde?
Yes, it is.	Sì
Is your hair brown?	I tuoi capelli sono marroni?
Yes, it is.	Sì
Is your shirt pink?	La tua camicia è rosa?
No, it isn't.	No
Is your hat dark red or light red?	Il tuo cappello è rosso scuro o rosso chiaro?
It's dark red.	È rosso scuro.
It's not light red.	Non è rosso chiaro.
What are the colors of the rainbow?	Quali sono i colori dell'arcobaleno?
They are green, red, yellow, orange, blue, indigo, and violet.	Sono verde, rosso, giallo, arancione, blu, indaco, violetto.
What color is the sky?	Di che colore è il cielo?
It's blue.	È blu.
And what color is the sea?	Di che colore è il mare?
It's blue, too.	Anche quello è blu.
What color is the table?	Di che colore è il tavolo?
It's brown.	È marrone.
What's your favorite color?	Qual'è il tuo colore preferito?
It's blue.	È blu.
Is she blonde?	Lei è bionda?
No, she isn't.	No.
She is brunette.	È bruna.
<b>Sentences</b>	<b>Frase</b>
My scarf is purple	La mia sciarpa è viola.

Your skirt is pink	La tua gonna è rosa.
His tablecloth is white	La sua tovaglia è bianca.
Her hat is grey	Il suo cappello è grigio.
Our cherries are red	Le nostre ciliegie sono rosse.
Your trousers are green	I vostri pantaloni sono verdi.
Their shirts are blue	Le loro camicie sono blu.

<b>Exercise</b>	<b>Esercizio</b>
-----------------	------------------

Let's read out loud.	Leggi ad alta voce
----------------------	--------------------

Is your skirt brown?	
Is your skirt blue?	
Is your skirt purple?	
Is your skirt grey?	
Is your skirt pink?	
Her pillow is pink	
Her sheet is white	
Her blanket is green	
Her dress is blue	
Her hat is red	
He has brown hair	
He has black hair	
He has grey hair	
He has dark hair	
He has blond hair	
What color is the sky?	
What color is the ball?	
What color is the sea?	
What color is the snow?	
What color is the moon?	
It is a blue sea	
It is a yellow grapefruit	
It is a green lemon	
It is a red dress	
It is a white beard	



<b>Lesson 14</b>	<b>Lezione 14</b>
------------------	-------------------

<b>Vocabulary</b>	<b>Vocabolario</b>
-------------------	--------------------

number	numero
century	secolo
street	strada
avenue	viale
floor	pavimento



row	fila
bus stop	fermata dell'autobus
chapter	capitolo
Sunday	domenica
Monday	lunedì
Tuesday	martedì
Wednesday	mercoledì
Thursday	giovedì
Friday	venerdì
Saturday	sabato
come	venire
before	prima
last	ultimo
second	secondo
date	data
nineteenth	diciannovesimo
twenty-second	ventiduesimo
twentieth	ventesimo
eighteenth	diciottesimo
bird	uccello
cage	gabbia
thirty	trenta
village	paese
basket	cesto
eleventh	undicesimo
<b>Ordinal numbers</b>	<b>I numeri ordinali</b>
first	primo
second	secondo
third	terzo
fourth	quarto
fifth	quinto
sixth	sesto
seventh	settimo
eighth	ottavo
ninth	nono
tenth	decimo
<b>Note:</b> Ordinal numbers appear <b>before</b> the noun.	<b>Nota:</b> i numeri ordinali vanno inseriti <b>davanti</b> al sostantivo.
the first day	Il primo giorno
the second week	La seconda settimana
the third number	Il terzo numero
the fourth year	il quarto anno
the fifth century	il quinto secolo
the sixth street	la sesta strada
the seventh avenue	il settimo viale
the eighth building	l'ottavo edificio
the ninth floor	Il nono piano

the tenth row	la decima fila
<b>Questions and answers</b>	<b>Domande e risposte</b>
Is this the first building?	È questo il primo edificio?
This is the first building.	Questo è il primo edificio.
Is this the second question?	È questa la seconda domanda?
This is the second question.	Questa è la seconda domanda.
Is this the first bus stop?	È questa la prima fermata dell'autobus?
No, it isn't the first bus stop.	No, non è la prima fermata dell'autobus.
It's the second bus stop.	È la seconda fermata dell'autobus.
Is this the third avenue?	È questo il terzo viale?
No, it isn't the third avenue.	No, non è il terzo viale.
It's the fifth avenue.	È il quinto viale.
Is it the fourth lesson?	È la quarta lezione?
No, it isn't the fourth lesson.	No, non è la quarta lezione.
It is the seventh lesson.	È la settima lezione.
Is this the first chapter?	È questo il primo capitolo?
No, it isn't the first chapter.	No, non è il primo capitolo.
It is the last chapter.	È l'ultimo capitolo.
<b>The days of the week</b>	<b>I giorni della settimana</b>
There are seven days in the week.	In una settimana ci sono sette giorni.
What are the days of the week?	Quali sono i giorni della settimana?
<b>The days of the week are:</b>	<b>I giorni della settimana sono:</b>
Sunday	domenica
Monday	lunedì
Tuesday	martedì
Wednesday	mercoledì
Thursday	giovedì
Friday	venerdì
Saturday	sabato
The first day of the week is Sunday	
The second day of the week is Monday	
The third day of the week is Tuesday	
The fourth day of the week is Wednesday	
The fifth day of the week is Thursday	
The sixth day of the week is Friday	
The seventh day of the week is Saturday	
Sunday comes before Monday	La domenica viene prima del lunedì
Friday comes after Thursday	Il venerdì viene dopo il giovedì
What day is today?	Che giorno è oggi?
Today is Monday	Oggi è lunedì
Today is Friday	Oggi è venerdì
Is Sunday the last day of the week?	La domenica è l'ultimo giorno della settimana?
Is Saturday the sixth day of the week?	Il sabato è il sesto giorno della settimana?
There are 365 days in a year.	In un anno ci sono 365 giorni.
There are four weeks in a month	In un mese ci sono quattro settimane
There are twelve months in a year	Ci sono dodici mesi in un anno

There are twenty four hours in a day	Ci sono 24 ore in un giorno
There are sixty minutes in an hour	Ci sono sessanta minuti in un'ora
There are sixty seconds in a minute	Ci sono sessanta secondi in un minuto
The months of the year	I mesi dell'anno
The months of the year are:	I mesi dell'anno sono:
January	gennaio
February	febbraio
March	marzo
April	aprile
May	maggio
June	giugno
July	luglio
August	agosto
September	settembre
October	ottobre
November	novembre
December	dicembre
We use <b>ordinal numbers</b> for dates.	<u>Al contrario dell'italiano</u> , per esprimere la data in inglese si usano <b>i numeri ordinali</b> .
What's the date today?	Quanti ne abbiamo oggi?
It's the nineteenth of March.	È il diciannove marzo (letteralmente: il diciannovesimo di marzo)
It's the twenty second of July	È il ventidue di luglio
It's the twentieth of August.	È il venti agosto
It's the eighteenth of September.	È il diciotto settembre
<b>Exercise</b>	<b>Esercizio</b>
Let's read out loud.	Leggi ad alta voce
This is the second Avenue	
This is the third of November	
This is the fourth month of the year	
This is the fifth number	
This is the sixth day of the week	
There are sixty minutes in the hour	
There are four birds in the cage	
There are thirty houses in the village	
There are twenty chapters in the book	
There are ten eggs in the basket	
Sunday comes after Saturday	
Monday comes after Sunday	
Tuesday comes after Monday	
Wednesday comes after Tuesday	
Thursday comes after Wednesday	
Is this the first book?	
Is this the second newspaper?	
Is this the third magazine?	
Is this the fourth question?	

Is this the fifth answer?	
July is the seventh month in the year	
August is the eighth month in the year	
September is the ninth month in the year	
October is the tenth month in the year	
November is the eleventh month in the year	



<b>Lesson 15</b>	<b>Lezione 15</b>
------------------	-------------------

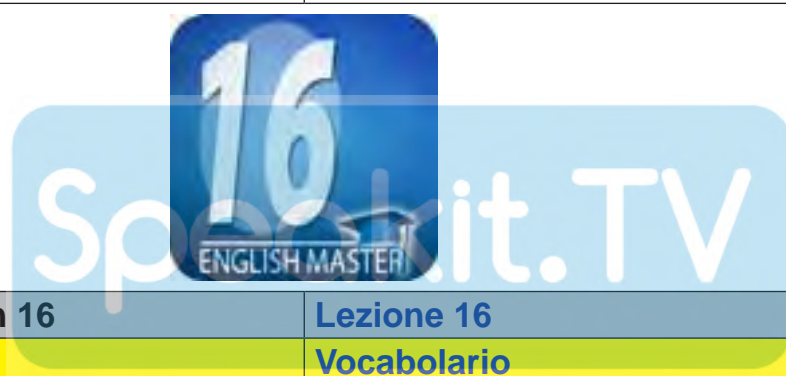
<b>Vocabulary</b>	<b>Vocabolario</b>
-------------------	--------------------

always	sempre
generally	generalmente
never	mai
often	spesso
rarely	raramente
seldom	di rado
sometimes	a volte
usually	di solito
snow	neve
detective	investigatore
know	conoscere, sapere
listen	ascoltare
news	notizie
library	biblioteca
believe	credere
God	Dio
sun	sole
rise	sorgere
east	est, oriente
live	vivere
understand	capire, comprendere
handwriting	scrittura a mano
need	aver bisogno
help	aiutare, aiuto
me	mi / a me
belong	appartenere
work	lavorare, lavoro
same	lo stesso
return	ritornare
address	indirizzo
explain	spiegare

well	bene
stay	stare
act	agire
like	piacere, come
correct	correggere
mistake	errore
spend	trascorrere il tempo
vacation	vacanza
opposite	opposto
<b>Present Tense</b>	<b>Il tempo presente</b>
In English, there are <u>two main</u> types of <u>Present Tense</u> : 1. <b>Present Simple</b> 2. <b>Present Progressive</b>	In inglese esistono <u>due principali</u> tipi di <u>tempo presente</u> : 1. <b>Present Simple</b> 2. <b>Present Progressive</b>
<b>Present Simple</b> is used for <u>general facts</u> or <u>routine actions</u> .	Il <b>Present Simple</b> è usato per <u>fatti generici</u> o <u>azioni di routine</u> .
<b>Conjugations of the verb "walk" in Present Simple</b>	<b>Presente semplice del verbo "walk" (=camminare)</b>
I walk	Io cammino
You walk	Tu cammini
He walks	Lui cammina
She walks	Lei cammina
It walks	(Esso) Cammina
We walk	Noi camminiamo
You walk	Voi camminate
They walk	Loro camminano
<b>Note:</b> In the <b>third-person singular</b> (in all 3 genders: masculine, feminine and neuter), we <u>add</u> an " <b>s</b> ".	<b>Nota:</b> alla <b>terza persona singolare</b> (per tutti i generi: maschile, femminile e neutro), si aggiunge la " <b>s</b> ".
<b>Present Simple</b> is usually used with words that <b>indicate routine</b> :	Il <b>Present Simple</b> di solito si usa con parole che suggeriscono la <b>routine</b> :
always	sempre
generally	generalmente
never	mai
often	spesso
rarely	raramente
seldom	di rado
sometimes	a volte
usually	di solito
<b>Examples</b>	<b>Esempi</b>
I always eat breakfast at 7 o'clock	Faccio sempre colazione alle sette in punto
I generally drink tea with milk	Generalmente bevo il tè con il latte
It never snows in Hawaii	Alle Hawaii non nevicca mai
She often reads detective stories	Lei legge spesso storie di investigatori
He rarely knows the answer	Lui raramente conosce la risposta
He seldom goes to the zoo	Lui va allo zoo di rado

We sometimes listen to the news	A volte ascoltiamo le notizie
They usually go to the library	Di solito vanno alla biblioteca
<b>Time phrases</b>	<b>Espressioni di tempo</b>
<b>Time phrases</b> consisting of two or more words <b>appear at the end of the sentence.</b>	<b>Espressioni di tempo</b> composte da due o più parole che si collocano a <b>fine frase.</b>
every day	ogni giorno
every week	ogni settimana
every evening	ogni sera
in the morning	la mattina
in the evening	la sera
every year	ogni anno
<b>Examples</b>	<b>Esempi</b>
We drink tea every evening	Beviamo tè ogni sera
I learn English every day	Imparo inglese ogni giorno
We go to Paris every year	Andiamo a Parigi ogni anno
He always does his homework in the afternoon	Fa sempre i suoi compiti nel pomeriggio
<b>Additional sentences</b>	<b>Altre espressioni</b>
We believe in God	Crediamo in Dio
The sun rises in the east	Il sole sorge a est
Does he always drink coffee in the morning?	Beve sempre caffè la mattina?
I don't know where he lives	Non so dove vive
I don't understand your handwriting	Non capisco la tua scrittura
He doesn't need my help	Non ha bisogno del mio aiuto
She doesn't believe me	Non mi crede
We don't know whose pen this is	Non sappiamo di chi sia questa penna
These books don't belong to my sister	Questi libri non appartengono a mia sorella
Do you always go to work at the same time?	Vai al lavoro sempre alla stessa ora?
Does he generally return home at five o'clock?	Generalmente torna a casa alle cinque in punto?
Does she know my address?	Lei conosce il mio indirizzo?
Does the teacher explain the chapter well?	L'insegnante spiega bene il capitolo?
<b>Exercise</b>	<b>Esercizio</b>
Let's read out loud.	Leggi ad alta voce
She eats breakfast every day	
She eats lunch every day	
She eats dinner every day	
She eats supper every day	
She eats bread every day	
He often acts like a little boy	
He often corrects our mistakes	
He often returns home at six o'clock.	

He often spends his vacation in Paris	
He often goes to bed early	
He doesn't understand English	
He doesn't understand his homework	
He doesn't understand our children	
He doesn't understand the question	
He doesn't understand me	
We do not sit opposite the tree	
We do not sit in front of the tree	
We do not sit behind the tree	
We do not sit under the tree	
We do not sit on the tree	
He always does his homework in the afternoon	
He always needs my help	
He always uses pencils when he writes	
He always does his work at 4 o'clock	
He always listens to his parents	



<b>Lesson 16</b>	<b>Lezione 16</b>
------------------	-------------------

<b>Vocabulary</b>	<b>Vocabolario</b>
-------------------	--------------------

now	adesso
at present	al momento
at this moment	in questo momento
laugh	ridere, risata
him	lui
erase	cancellare
repeat	ripetere
sentence	frase
wait	aspettare
rain	pioggia, piovere
cut	dividere, tagliare
put	mettere
run	correre
stop	fermarsi, fermata
swim	nuotare
admit	ammettere
close	chiudere
move	muoversi, traslocare
smile	sorridere
cinema	cinema

hold	sorreggere
copy	copiare, copia
go out	uscire
exercise	esercizio
study	studiare, studio
but	ma, però
piano	pianoforte
violin	violino
guitar	chitarra
flute	flauto
organ	organo
face	viso
head	testa
leg	gamba
poem	poesia
you	ti/ a te/ vi /a voi
her	suo (di lei) /le / a lei
us	ci, a noi
them	a loro
<b>Present Tense (continued)</b>	<b>Tempo Presente (continuato)</b>
<b>Present Progressive</b> is used to describe an <b>action</b> that is happening <b>right now</b> . In Present Progressive, we use the auxiliary verb " <b>be</b> " (am, is, are), followed by the main verb with the suffix " <b>ing</b> " added.	Il <b>Present Progressive</b> viene usato per descrivere un'azione che sta accadendo in questo momento. Il presente progressivo si forma utilizzando l'ausiliare " <b>be</b> " (coniugato secondo la persona) e seguito dal verbo principali con suffisso " <b>-ing</b> ".
<b>Conjugations of the verb "walk" in Present Progressive</b>	<b>Presente progressivo del verbo "walk" (=camminare)</b>
I am walking	Sto camminando
You are walking	Stai camminando
He is walking	Lui sta camminando
She is walking	Lei sta camminando
It is walking	(Esso) Sta camminando
We are walking	Stiamo camminando
You are walking	State camminando
They are walking	Stanno camminando
We sometimes add time phrases at the <b>end of the sentence</b> to <u>indicate</u> that the action is <b>happening as we speak</b> .	A volte, si aggiungono espressioni di tempo alla <b>fine della frase</b> per <u>indicare</u> che l'azione <b>sta accadendo mentre si parla</b> .
now	adesso
at present	al momento
today	oggi
at this moment	in questo momento
at this minute	in questo istante
<b>Examples</b>	<b>Esempi</b>



I am listening to music at this moment	In questo momento sto ascoltando la musica
You are laughing at him	Stai ridendo di lui
He is erasing the whiteboard now	Adesso sta cancellando la lavagna
We are repeating the sentences	Stiamo ripetendo le frasi
They are waiting for you	Vi stanno aspettando
It is raining now	Adesso sta piovendo
If a verb ends with the pattern <b>consonant</b> - stressed vowel - <b>consonant</b> , usually we <b>double</b> the consonant <u>before</u> adding the suffix " <b>-ing</b> ".	Se un verbo termina con la struttura <b>consonante - vocale accentata - consonante</b> , di solito si raddoppia la consonante e si aggiunge il suffisso " <b>-ing</b> ".
sit – <u>sitting</u>	sedersi
stop – <u>stopping</u>	fermarsi, fermare
swim – <u>swimming</u>	nuotare
cut – <u>cutting</u>	tagliare
put – <u>putting</u>	mettere
run – <u>running</u>	correre
admit – <u>admitting</u>	ammettere
begin – <u>beginning</u>	iniziare
If a verb <b>ends</b> with the letter " <b>e</b> ", we <u>drop</u> the " <b>e</b> " <u>before</u> adding the suffix " <b>ing</b> ".	Se un verbo termina con la lettera " <b>e</b> ", si <u>elimina</u> la " <b>e</b> " e si aggiunge il suffisso " <b>-ing</b> ".
smile – smiling	sorridere
take – taking	prendere
write – writing	scrivere
close – closing	chiudere
come – coming	venire
move – moving	muoversi, traslocare
We make a negative sentence, by adding the word " <b>not</b> " <u>between</u> the auxiliary " <b>to be</b> " and the main verb.	La negazione si forma aggiungendo la parola " <b>not</b> " <u>tra</u> l'ausiliare " <b>to be</b> " e il verbo principale.
Conjugations of the verb " <b>walk</b> " in negative form	Presente progressivo del verbo " <b>walk</b> " - Forma negativa
I am not walking	Non sto camminando
You are not walking	Non stai camminando
He is not walking	Lui non sta camminando
She is not walking	Lei non sta camminando
It is not walking	(Esso) Non sta camminando
We are not walking	Non stiamo camminando
You are not walking	Non state camminando
They are not walking	Non stanno camminando
Examples	Esempi
I'm not singing today	Oggi non canto
You aren't going to the cinema	Non stai andando al cinema
He isn't holding my hand	Non mi sta tenendo per mano
She isn't copying the exercise	Non sta copiando gli esercizi

It isn't raining now	Adesso non sta piovendo
We aren't closing the window	Non stiamo chiudendo la finestra
They aren't opening the door	Non stanno aprendo la porta
We make an interrogative sentence, by putting the auxiliary " <b>to be</b> " <u>before</u> the subject.	La frase interrogativa si forma mettendo l'ausiliare " <b>to be</b> " <u>davanti</u> al soggetto.
<b>Conjugations of the verb "walk" in interrogative form</b>	<b>Presente progressivo del verbo "walk" - Forma interrogativa</b>
Am I walking?	Sto camminando?
Are you walking?	Stai camminando?
Is he walking?	Lui sta camminando?
Is she walking?	Lei sta camminando?
Is it walking?	(Esso) Sta camminando?
Are we walking?	Stiamo camminando?
Are you walking?	State camminando?
Are they walking?	Stanno camminando?
<b>Examples</b>	<b>Esempi</b>
Am I talking with Ms Simpson?	Sto parlando con la signora Simpson?
Are you reading a book?	Stai leggendo un libro?
Is he going out tonight?	Stasera esce?
Is she answering?	Risponde?
Is it snowing?	Sta nevicando?
Are we returning home?	Torniamo a casa?
Are they studying Russian?	Stanno studiando il russo?
Let's take a look at the differences between <b>Present Simple</b> and <b>Present Progressive</b> .	Osserviamo le differenze <u>tra</u> <b>Present Simple</b> e <b>Present Progressive</b> .
<u>I eat</u> bread and butter every morning, <u>but now I'm eating</u> an egg	Mangio pane e burro ogni mattina, ma ora sto mangiando un uovo
<u>I go</u> to school every day at 8 o'clock, <u>but today I'm going</u> to the park	Vado a scuola ogni giorno alle otto in punto, ma oggi sto andando al parco
<u>He plays</u> football every day, <u>but now he is playing</u> tennis	Gioca a calcio tutti i giorni, ma ora sta giocando a tennis
<u>Dan usually reads</u> a book, <u>but now he is reading</u> a newspaper	Di solito, Dan legge un libro, ma adesso sta leggendo un giornale
<b>Object pronouns</b>	<b>Pronomi personali complemento</b>
me	mi / a me
you	ti / a te
him	gli / a lui
her	le / a lei
it	e lui/lei (riferito a oggetti inanimati)
us	ci / a noi
you	vi / a voi
them	a loro
<b>Exercise</b>	<b>Esercizio</b>
Let's read out loud.	Leggi ad alta voce
He is playing the piano	

He is playing the violin	
He is playing the guitar	
He is playing the flute	
He is playing the organ	
She is washing her face	
She is washing her hands	
She is washing her head	
She is washing her fingers	
She is washing her legs	
Is she writing a letter?	
Is she writing a story?	
Is she writing a book?	
Is she writing a song?	
Is she writing a poem?	
He is not waiting for you	
He is not waiting for me	
He is not waiting for her	
He is not waiting for us	
He is not waiting for them	
Are you going to school?	
Are you sleeping?	
Are you singing?	
Are you writing a letter?	
Are you listening?	



Lesson 17	Lezione 17
<b>Vocabulary</b>	<b>Vocabolario</b>
will	(particella che indica il tempo futuro)
phone	telefono
tomorrow	domani
party	festa
type	scrivere a macchina, tipo
soon	presto
be	essere
back	dietro, schiena
next	prossimo
remain	rimanere
elections	elezioni
take place	avvenire, aver luogo
forget	dimenticare
catch	prendere

wash	lavare
dish	piatto
give	dare
dictionary	dizionario
arrive	arrivare
meet	incontrare
railway	ferrovia
station	stazione
concert	concerto
sign	firmare, segno
rent	prendere in affitto, quota d'affitto
end	fine, finale
carry	portare
holiday	vacanza
haircut	taglio di capelli
park	parco
beach	spiaggia
shave	radersi
bath	fare il bagno, vasca da bagno
shower	doccia
shampoo	shampoo
promise	promettere, promessa
fare	prezzo (del biglietto), tariffa
fee	compenso, tariffa, quota
tax	tassa
debt	debito
<b>Future tense</b>	<b>Il tempo futuro</b>
In Future Tense, we add " <b>will</b> ", which is the <u>future form</u> of the auxiliary verb " <b>to be</b> "	Per formare <u>il futuro</u> aggiungiamo " <b>will</b> ", che è la forma al futuro del verbo ausiliare " <b>to be</b> "
<b>Conjugations of the verb "come" in Future Tense</b>	<b>Futuro del verbo "come"</b>
I will come	Verrò
You will come	Verrai
He will come	Lui verrà
She will come	Lei verrà
It will come	(Esso) Verrà
We will come	Verremo
You will come	Verrete
They will come	Verranno
<b>Examples</b>	<b>Esempi</b>
I will answer the phone	Risponderò al telefono
You will come to the party tomorrow	Domani verrai alla festa
He will type the letter for you	Scriverà a macchina le lettera per te
She will be back soon	Tornerà presto
We will learn English next week	La prossima settimana impareremo l'inglese

They will remain at home today	Oggi rimarranno a casa
The elections will take place next month	Le elezioni si terranno il mese prossimo
<b>Future Tense – negative form</b>	<b>Futuro - Forma negativa</b>
We make a negative sentence, by adding the word “ <b>not</b> ” <u>after</u> the auxiliary verb “ <b>will</b> ”.	La forma negativa si costruisce aggiungendo la parola “ <b>not</b> ” <u>dopo</u> l'ausiliare “ <b>will</b> ”.
<b>Conjugations of the verb “come” in negative form</b>	<b>Futuro del verbo “come” - Forma negativa</b>
I will not come	Non verrò
You will not come	Non verrai
He will not come	Lui non verrà
She will not come	Lei non verrà
It will not come	(Esso) Non verrà
We will not come	Non verremo
You will not come	Non verrete
They will not come	Non verranno
<b>Examples</b>	<b>Esempi</b>
I will not forget your help	Non dimenticherò il tuo aiuto
You will not catch the ball	Non prenderai la palla
He will not wash the dishes today	Oggi non laverà i piatti
She will not give you the dictionary	Non ti darà il dizionario
We will not arrive at 10 o'clock	Non arriveremo alle dieci in punto
They will not meet us at the railway station	Non ci incontreremo alla stazione ferroviaria
The concert will not begin at half past eight	Il concerto non inizierà alle otto e mezza
<b>Interrogative form</b>	<b>Forma interrogativa</b>
We make an interrogative sentence, by putting the auxiliary verb “ <b>will</b> ” <u>before</u> the subject.	La frase interrogativa si forma mettendo l'ausiliare “ <b>will</b> ” <u>davanti</u> al soggetto.
<b>Conjugations of the verb “come” in interrogative form</b>	<b>Futuro del verbo “come” - Forma interrogativa</b>
Will I come?	Verrò?
Will you come?	Verrai?
Will he come?	Verrà?
Will she come?	Verrà?
Will it come?	Verrà?
Will we come?	Verremo?
Will you come?	Verrete?
Will they come?	Verranno?
<b>Examples</b>	<b>Esempi</b>
Will I catch the bus?	Prenderò il bus?
Will you sign your name here?	Firmerai qui?
Will he pay your rent at the end of this week?	Ti pagherà l'affitto alla fine di questa settimana?
Will you buy her a dress?	Le comprerai un abito?
Will we help him to carry his basket?	Lo aiuteremo a portare il suo cesto?

Will they have a holiday in France next year?	L'anno prossimo faranno una vacanza in Francia?
---	---

<p><b>Note:</b> The word "I'll" is the <u>contracted</u> form of "I will", and the phrase "I won't" is the <b>contracted form</b> of "I will not". Same with "you'll, he'll, we'll" and "you won't, they won't", etc.</p>	<p>Nota: la parola "I'll" è la forma contratta di "I will", mentre l'espressione "I won't" è la forma contratta di "I will not". Lo stesso accade in "you'll, he'll, we'll" e "you won't, they won't", ecc.</p>
---	---

I'll have a haircut tomorrow	Domani mi farò tagliare i capelli
------------------------------	-----------------------------------

I won't forget your address	Non dimenticherò il tuo indirizzo
-----------------------------	-----------------------------------

<b>Exercise</b>	<b>Esercizio</b>
-----------------	------------------

Let's read out loud.	Leggi ad alta voce
----------------------	--------------------

I will go to the cinema next week	
-----------------------------------	--

I will go to the beach next week	
----------------------------------	--

I will go to the zoo next week	
--------------------------------	--

I will go to the park next week	
---------------------------------	--

I will go to the concert next week	
------------------------------------	--

I'll have a shave tomorrow	
----------------------------	--

I'll have a haircut tomorrow	
------------------------------	--

I'll have a bath tomorrow	
---------------------------	--

I'll have a shower tomorrow	
-----------------------------	--

I'll have a shampoo tomorrow	
------------------------------	--

I'll buy a ticket	
-------------------	--

I'll buy a ladder	
-------------------	--

I'll buy a hammer	
-------------------	--

I'll buy a flag	
-----------------	--

I'll buy a basket	
-------------------	--

I won't forget your help	
--------------------------	--

I won't forget your question	
------------------------------	--

I won't forget your promise	
-----------------------------	--

I won't forget your name	
--------------------------	--

I won't forget your party	
---------------------------	--


Will you pay your rent?	
-------------------------	--

Will you pay your fare?	
-------------------------	--

Will you pay your fee?	
------------------------	--

Will you pay your tax?	
------------------------	--

Will you pay your debt?	
-------------------------	--



<b>Lesson 18</b>	<b>Lezione 18</b>
------------------	-------------------

<b>Vocabulary</b>	<b>Vocabolario</b>
-------------------	--------------------

yesterday	ieri
-----------	------

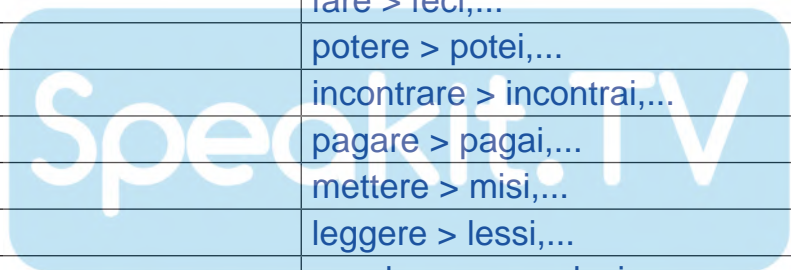
ago	fa (tempo fa)
-----	---------------

send	mandare, inviare, spedire
parcel	pacchetto
weekend	fine settimana
visit	visitare
Had (past of "have")	"avere" al passato remoto
test	esame
climb	scalare, salire
stair	scale
arrive	arrivare
pay	pagare
pass	passare, superare
examination	esame
lock	chiudere a chiave
finish	finire
get off	scendere
watch	guardare, orologio da polso
television	televisione
lose	perdere
purse	borsetta
shake	scuotere
bottle	bottiglia
break	rompere, pausa
arm	braccio
repeat	ripetere
key	chiave
ride	cavalcare, andare in bicicletta
enjoy	divertirsi, piacere
concert	concerto
leave	lasciare, abbandonare
alone	da solo
invite	invitare
party	festa
where	dove
was	"essere" al passato remoto
pleasant	piacevole
fine	buono, bene
enjoyable	gradevole
<b>Past Simple</b>	<b>Passato remoto</b>
We use the Past Simple to describe things that happened sometime <b>in the past</b> . The Past Simple is usually accompanied by certain <b>time words</b> :	Il Past Simple corrisponde al passato remoto e si usa per descrivere fatti accaduti nel passato. Di solito il Past Simple è accompagnato da alcune espressioni di tempo:
yesterday	ieri
last week	la scorsa settimana
last month	il mese scorso
last year	l'anno scorso

last night	la notte scorsa
ago	fa (tempo fa)
In Past Simple, we add the suffix “-ed” at the end of the <b>base form</b> of the verb.	Nel passato remoto si aggiunge il suffisso “-ed” <u>alla fine</u> della forma base del verbo.
arrive – arriv <u>ed</u>	arrivare - arrivai, arrivasti, arrivò, arrivammo, arrivaste, arrivarono
visit – visit <u>ed</u>	visitare - visitai, visitasti, visitò, visitammo, visitaste, visitarono
pass – pass <u>ed</u>	passare - passai, passasti, passò, passammo, passaste, passarono
climb – clim <u>ed</u>	salire - salii, salisti, salì, salimmo, saliste, salirono
If a verb <u>ends</u> with the letter “e”, we just <u>add</u> the letter “d”.	Se il verbo <u>termina</u> in “e”, si aggiunge la lettera “d”.
bake – bak <u>ed</u>	cuocere - cossi,...
invite – invit <u>ed</u>	invitare - invitai,...
move – mov <u>ed</u>	muoversi - mi mossi,...
close – clos <u>ed</u>	chiudere - chiusi,...
If a verb <u>ends</u> with the letter “y”, and the “y” is preceded by a consonant, we <u>change</u> the letter “y” to the letter “i” and then <u>add</u> the suffix “ed”.	Se un verbo <u>termina</u> in “y” è preceduta da consonante, la lettera “y” <u>diventa</u> “i” e <u>si aggiunge</u> il suffisso “-ed”.
copy – copi <u>ed</u>	copiare - copiai,...
study – studi <u>ed</u>	studiare - studiai,...
<b>Note:</b> If the letter “y” is preceded by a <b>vowel</b> , we simply <u>add</u> the suffix “ed”.	<b>Nota:</b> se la lettera “y” è preceduta da una vocale, si lascia questa lettera e si <u>aggiunge</u> il suffisso “-ed”.
play – play <u>ed</u>	giocare - giocai,...
stay – stay <u>ed</u>	rimanere - rimasi,...
In most cases, if a verb ends with the pattern <b>consonant-vowel-consonant</b> , we <b>double</b> the final letter and then <u>add</u> the suffix “ed”.	Nella maggioranza dei casi, se un verbo termina con la struttura <b>consonante-vocale-consonante</b> , si raddoppia la lettera finale e si <u>aggiunge</u> il suffisso “-ed”.
stop – stop <u>ped</u>	fermare - fermai, ...
admit – admitt <u>ed</u>	ammettere - ammisì,...
<b>Irregular verbs</b>	<b>Verbi irregolari</b>
In English, there are many verbs that are exceptions to the rules we’ve learned. We <u>do not add</u> the suffix “ed” to these words.	In inglese, molti verbi fanno eccezione alle regole che abbiamo appena visto. A questi verbi non si aggiunge il suffisso finale “-ed”.
<b>Examples of irregular verbs, in Present Tense and Past Simple</b>	<b>Esempi di verbi irregolari all'infinito e al passato remoto</b>
be > was	essere > fu,...
break > broke	rompere > rompetti,...
bring > brought	portare > portai,...
buy > bought	comprare > comprai,...
catch > caught	prendere > presi,...



come > came	venire > venni,...
cost > cost	costare > costai,...
cut > cut	tagliare > tagliai,...
can > could	potere > potei,...
do > did	fare > feci,...
drink > drank	bere > bevvi,...
drive > drove	guidare > guidai,...
feel > felt	sentire > sentii,...
forget > forgot	dimenticare > dimenticai,...
get > got	ottenere > ottenni,...
give -> gave	dare > detti,...
go > went	andare > andai,...
have > had	avere > ebbi,...
hear > heard	sentire > sentii,...
hold > held	sorreggere > sorressi,...
keep > kept	tenere > tenni,...
know > knew	conoscere > conobbi,...
leave > left	lasciare > lasciai,...
lend > lent	prestare > prestai,...
lose > lost	perdere > persi,...
make > made	fare > feci,...
may > might	potere > potei,...
meet > met	incontrare > incontrai,...
pay > paid	pagare > pagai,...
put > put	mettere > misi,...
read > read	leggere > lessi,...
ride > rode	cavalcare > cavalcai,...
rise > rose	sorgere > sorsi,...
run > ran	correre > corsi,...
see > saw	vedere > vidi,...
send > sent	spedire > spedii,...
shake > shook	scuotere > scossi,...
shut > shut	chiudere > chiusi,...
sit > sat	sedere > sedei,...
speak > spoke	parlare > parlai,...
spend > spent	trascorrere > trascorsi,...
stand > stood	rimanere > rimasi,...
swim > swam	nuotare > nuotai,...
take > took	pendere > presi,...
teach > taught	insegnare > insegnai,...
tell > told	dire > dissi,...
wear > wore	indossare > indossai,...



<b>Examples:</b>	<b>Esempi:</b>
He sent the parcel yesterday	Spedi il pacchetto ieri
She read a story last weekend	Lo scorso fine settimana lesse una storia
We visited our uncle last month	Il mese scorso visitammo nostro zio
They had a test four days ago	Quattro giorni fa ebbero un esame


He climbed those stairs yesterday	Ieri salì quelle scale
The airplane arrived in LA at 6 o'clock last night	La notte scorsa, l'aereo arrivò a Los Angeles alle sei in punto
He paid me 200 dollars last year	L'anno scorso mi pagò 200 dollari
<b>Past Simple – negative form</b>	<b>Passato remoto - Forma negativa</b>
We make a negative sentence, by adding the words “ <b>did not</b> ” before the verb, and then changing the verb to its base form.	La frase negativa si forma aggiungendo le parole “ <b>did not</b> ” davanti al verbo e mettendo il verbo nella sua forma base.
He passed his final examination	Superò il suo esame finale
He <b>did not</b> pass his final examination	Non passò il suo esame finale
<b>Note:</b> In the negative form, we drop the suffix “ <b>ed</b> ”.	<b>Nota:</b> alla forma negativa si omette il suffisso “ <b>-ed</b> ”.
<b>Examples:</b>	<b>Esempi:</b>
He locked the door	Chiuse a chiave la porta
He <b>did not</b> lock the door	Non chiuse a chiave la porta
We <b>did not</b> finish our work	Non finimmo il nostro lavoro
We <b>did not</b> get off the bus	Non scendemmo dall'autobus
He <b>did not</b> watch television yesterday afternoon	Non guardò la televisione ieri pomeriggio
She <b>did not</b> lose her purse	Non perse la sua borsetta
They <b>did not</b> shake the bottle	Non scossero la bottiglia
He <b>did not</b> break his arm	Non si ruppe il braccio
She <b>did not</b> repeat the questions	Non ripeté la domanda
<b>Past Simple – interrogative form</b>	<b>Passato remoto - Forma interrogativa</b>
We make an interrogative sentence, by putting the word “ <b>did</b> ” at the beginning of the sentence, and then changing the verb to its base form.	La frase interrogativa si forma mettendo la parola “ <b>did</b> ” all'inizio della frase e il verbo alla sua forma base.
He lost his key.	Perse la sua chiave
Did he lose his key?	Perse la sua chiave?
<b>Examples</b>	<b>Esempi</b>
He rode his bicycle.	Andò in bicicletta
Did he ride his bicycle?	Andò in bicicletta?
She enjoyed the concert.	Le piacque il concerto
Did she enjoy the concert?	Le piacque il concerto?
He left me alone.	Mi lasciò da solo
Did he leave me alone?	Mi lasciò da solo?
I finished my homework.	Finii i mie compiti
Did I finish my homework?	Finii i miei compiti?
Did you sleep well last night?	La notte scorsa dormisti bene?
Did he invite you to the party?	Ti invitò alla festa?
Did she clean the window?	Pulì la finestra?
You were here yesterday.	Eri qui ieri
Where were you at 7 o'clock this morning?	Dove ti trovavi alle sette in punto di questa mattina?
I was at home.	Ero a casa
Were you at home yesterday?	Eri a casa ieri?

Yes I was.	Sì
The verb "be" in Past Simple	Passato remoto del verbo "to be"
I was	Fui
You were	Fosti
He was	Lui fù
She was	Lei fù
It was	(Esso) Fù
We were	Fummo
You were	Foste
They were	Furono

<b>Exercise</b>	<b>Esercizio</b>
-----------------	------------------

Let's read out loud.	Leggi ad alta voce
----------------------	--------------------

I did not lose my key	
I did not lose my purse	
I did not lose my wallet	
I did not lose my gloves	
I did not lose my shoes	
I studied English last night	
I studied English last week	
I studied English yesterday	
I studied English on Sunday	
I studied English two days ago	
Did you finish your work?	
Did you finish your breakfast?	
Did you finish your coffee?	
Did you finish your lessons?	
Did you finish your newspaper?	
Did you have a good holiday?	
Did you have a pleasant holiday?	
Did you have a fine holiday?	
Did you have an interesting holiday?	
Did you have an enjoyable holiday?	
I did not go to bed	
I did not go for a walk	
I did not go to the park	
I did not go home	
I did not go to school	



<b>Lesson 19</b>	<b>Lezione 19</b>
------------------	-------------------

<b>Vocabulary</b>	<b>Vocabolario</b>
-------------------	--------------------

season	stagione
--------	----------

name	nome
spring	primavera
summer	estate
autumn	autunno
winter	inverno
like	piacere, come
rainy	piovoso
sunny	soleggiato
bitterly	aspramente
snowing	nevicando
windy	ventoso
humid	umido
a lot of	molti/molte
a bit	un po'
cloudy	nuvoloso
pouring	sta piovendo a dirotto
changeable	variabile
throughout	durante
turn	cambiare, diventare, turno
very	molto
rise	sorgere
set	tramontare
late	tardi
clear	limpido
damp	bagnato
stormy	temporalesco
freeze	gelare
foggy	nebbioso
awful	brutto (tempo)
glorious	meraviglioso
snowy	nevoso
mild	mite
bright	luminoso
only	solo
thunder storm	temporale con tuoni
lightning	lampo
hard	duro
frost	gelo
shower	doccia
The weather	Il tempo climatico
How many seasons are there in a year?	Quante stagioni ci sono in un anno?
There are four seasons in a year.	Ci sono quattro stagioni.
What are the names of the seasons?	Come si chiamano le stagioni?
They are: spring, summer, autumn, and winter.	Si chiamano: primavera, estate, autunno e inverno.
What's the weather like in the spring?	Com'è il tempo in primavera?

It's warm in the spring.	In primavera è temperato.
What's the weather like in the summer?	Com'è il tempo in estate?
It's hot in the summer.	In estate fa caldo.
What's the weather like in the autumn?	Com'è il tempo in autunno?
It's cool in the autumn.	In autunno fa fresco.
What's the weather like in the winter?	Com'è il tempo in inverno?
It's cold in the winter.	In inverno fa freddo.
What's the weather like today?	Com'è il tempo oggi?
It's rainy today.	Oggi è piovoso.
It's sunny today.	Oggi è soleggiato.
It's bitterly cold today.	Oggi fa molto freddo.
<b>Note:</b> "What's he like?" means " <b>What does he look like?</b> " or " <b>What type of a person is he?</b> " "What's the weather like?" means " <b>What's the weather?</b> " or " <b>How is the weather?</b> "	<b>Nota:</b> " <b>What's he like</b> " significa "Com'è fisicamente " o "Che tipo di persona è?" " <b>What's the weather like?</b> " si può dire anche " <b>What's the weather?</b> " o " <b>How is the weather?</b> "
<b>Examples</b>	<b>Esempi</b>
It isn't snowing today	Oggi non sta nevicando
It isn't windy today	Oggi non è ventoso
It isn't humid today	Oggi non è umido
Which season do you like best?	Quale stagione ti piace di più?
I like winter best.	Mi piace di più l'inverno
What's your favorite season?	Qual'è la tua stagione preferita?
Spring is my favorite season.	La mia stagione preferita è la primavera
There are a lot of clouds today	Oggi ci sono molte nuvole
There was wind yesterday	Ieri c'era vento
There are no clouds in the sky	Non ci sono nuvole in cielo
It's a bit cloudy but it's not raining	È un po' nuvoloso, ma non sta piovendo
It's pouring rain	Piove a catinelle
In Spain the weather is changeable throughout the year	In Spagna il tempo è variabile durante l'anno
In the winter the weather turns cool. It rains very often	In inverno fa fresco. Piove molto spesso.
In the summer the sun rises early in the morning	In estate il sole sorge presto la mattina
In the summer the sun sets late in the evening	In estate il sole tramonta tardi la sera
In the winter the days are short	In inverno i giorni sono brevi
In the winter the nights are long	In inverno le notti sono lunghe
<b>Exercise</b>	<b>Esercizio</b>
Let's read out loud.	Leggi ad alta voce
It's cloudy today	
It's cool today	
It's clear today	
It's damp today	
It's raining today	

It is stormy today	
It is freezing today	
It is foggy today	
It is awful today	
It is snowing today	
It's a lovely day today	
It's a glorious day today	
It's a snowy day today	
It's a sunny day today	
It's a wet day today	
Our weather is mild in spring	
Our weather is pleasant in spring	
Our weather is bright in spring	
Our weather is fine in spring	
Our weather is warm in spring	



### Lesson 20

### Lezione 20

#### Vocabulary

#### Vocabolario

strong	forte
old	vecchio
clever	intelligente
pretty	carina
rich	ricco
dirty	sporco
new	nuovo
good	buono, bene
bad	cattivo
small	piccolo
weak	debole
sweet	dolce
sour	aspro, acido
clean	pulito
daily	ogni giorno, giornalmente, quotidiano
monthly	ogni mese, mensilmente
took	prendere (al passato remoto)
short	corto
dangerous	pericoloso
wet	bagnato
road	strada
poor	povero
fat	grasso

thin	sottile, magro
stupid	stupido
important	importante
modern	moderno
ancient	antico
fast	veloce
train	treno
slow	piano
excellent	eccellente
ugly	brutto
attractive	attraente
friendly	amichevole
beautiful	bella
deep	profondo
calm	calmo
shallow	vuoto
nice	carino
<b>The adjective</b>	<b>L'aggettivo</b>
<b>An adjective</b> is a word that <u>describes</u> a noun. <b>Note:</b> An adjective comes <u>before</u> the noun it describes.	<b>L'aggettivo</b> è una parola che descrive il sostantivo <b>Nota:</b> l'aggettivo viene <u>davanti</u> al sostantivo che descrive.
The <b>clever boy</b> passed his final examination	Il ragazzo intelligente superò il suo esame finale
The <b>clever girl</b> finished her homework	La ragazza intelligente finì i suoi compiti
The <b>clever girls</b> read a book yesterday	Ieri le ragazze intelligenti lessero un libro
The <b>clever boys</b> enjoyed the concert	I ragazzi intelligenti si divertirono al concerto
<b>More examples</b>	<b>Altri esempi</b>
She is a pretty woman	È una donna carina
He is a rich man	È un uomo ricco
We are strong men	Siamo uomini forti
It is a long street	È una via lunga
It is a dirty shirt	È una camicia sporca
It is a new dress	È un abito nuovo
<b>Questions and answers</b>	<b>Domande e risposte</b>
Is he a good boy?	È un bravo ragazzo?
No, he isn't.	No.
He is a bad boy	È un cattivo ragazzo
Is this a big house?	Questa è una casa grande?
No, it isn't.	No.
It's a small house.	È una casa piccola
Are they strong men?	Sono uomini forti?
No, they aren't.	No.
They are weak men.	Sono uomini deboli
Is it a sweet orange?	È un'arancia dolce?

No, it isn't.	No.
It is a sour orange.	È un'arancia aspra
<b>Examples:</b>	<b>Altri esempi:</b>
It's a daily newspaper	È un giornale quotidiano
It's a monthly magazine	È una rivista mensile
It's a clean shirt	È una camicia pulita
It's dangerous to walk on the wet road	È pericoloso camminare sulla strada bagnata
He took a short vacation last week	La settimana scorsa prese una breve vacanza

<b>Exercise</b>	<b>Esercizio</b>
-----------------	------------------

<b>Let's read out loud.</b>	<b>Leggi ad alta voce</b>
-----------------------------	---------------------------

He is a rich man	
He is a poor man	
He is a fat man	
He is a thin man	
He is a stupid man	
This is a large town	
This is an important town	
This is a modern town	
This is an historical town	
This is an ancient town	
Is it a fast train?	
Is it a slow train?	
Is it a long train?	
Is it a new train?	
Is it a clean train?	
She is an ugly secretary	
She is an excellent secretary	
She is an attractive secretary	
She is a friendly secretary	
She is a beautiful secretary	
It is a calm lake	
It is a deep lake	
It is a clean lake	
It is a shallow lake	
It is a nice lake	



<b>Lesson 21</b>	<b>Lezione 21</b>
------------------	-------------------

<b>Vocabulary</b>	<b>Vocabolario</b>
-------------------	--------------------

than	di (paragone: meno/più... di...)
------	----------------------------------



cheap	economico
quiet	tranquillo
young	giovane
airplane	aereo
helicopter	elicottero
furniture	arredamento
quarter	quarto
class	classe
hot	caldo
sad	triste
wolf	lupo
fox	volpe
south	sud
north	nord
goods	merci
market	mercato
shop	negozio
period	periodo
decade	decade
problem	problema
mathematics	matematica
safe	sicuro
other	altro
belt	cintura
jewelry	gioielleria, gioielli
angry	arrabbiato
early	presto (di orario)
easy	facile
funny	divertente
stone	pietra
slim	magro
polite	ben educato
brave	coraggioso
wise	saggio
cool	fresco, alla moda
warm	caldo
person	persona
neighborhood	quartiere
lucky	fortunato
The adjective (continued)	L'aggettivo (parte II)

## Comparative and superlative forms

In English, there are two forms of comparison:

**1. Comparative**-This form is used to compare between **two** nouns. We usually achieve comparative form by adding the suffix “**-er**” to the **adjective**, and separating the nouns with the word “**than**”.

## Il comparativo e il superlativo

In inglese esistono due forme di comparazione:

Comparativo - Usato per fare un paragone tra due sostantivi. Di solito, il comparativo si forma aggiungendo il suffisso “**-er**” all'aggettivo e la parola “**than**” tra i due sostantivi.

**1. Superlative**-This form is used to compare between **three or more** nouns. We usually achieve superlative form by adding the suffix “**-est**” to the **adjective**, and adding the word “**the**” before the adjective.

**Superlativo** - Usato per fare un paragone tra tre o più sostantivi. Di solito, il superlativo si forma aggiungendo il suffisso “**-est**” all'aggettivo e la parola “**the**” davanti all'aggettivo stesso.

cheap › cheaper › the cheapest

economico › più economico › il più economico

cold › colder › the coldest

freddo › più freddo › il più freddo

high › higher › the highest

alto › più alto › il più alto

old › older › the oldest

vecchio › più vecchio › il più vecchio

quiet › quieter › the quietest

tranquillo › più tranquillo › il più tranquillo

short › shorter › the shortest

corto › più corto › il più corto

strong › stronger › the strongest

forte › più forte › il più forte

young › younger › the youngest

giovane › più giovane › il più giovane

### Examples:

### Esempi:

An airplane is faster than a helicopter

Un aereo è più veloce di un elicottero

My uncle is older than my aunt

Mio zio è più vecchio di mia zia

He is younger than his sister

È più giovane di sua sorella

Doug is stronger than Dan

Doug è più forte di Dan

Where is furniture cheaper ,in Los Angeles or in New York?

Dov'è più economico l'arredamento, in Los Angeles o in New York?

Mount Everest is the highest mountain in the world

Il Monte Everest è la montagna più alta del mondo

February is the shortest month of the year

Febbraio è il mese più corto dell'anno

Which is the longest street in this quarter?

Qual'è la strada più lunga del quartiere?

December is a cold month

Dicembre è un mese freddo

February is colder than December

Febbraio è più freddo di dicembre

January is the coldest month of the year

Gennaio è il mese più freddo dell'anno

Dan is a tall boy

Dan è un ragazzo alto

Doug is taller than Dan

Doug è più alto di Dan

Johnny is the tallest boy in the class

Johnny è il ragazzo più alto della classe

If an adjective is one syllable long and end with the pattern <b>consonant - vowel - consonant</b> , we <u>double</u> the last letter and then <u>add</u> the suffix “ <b>er</b> ” for the <b>comparative form</b> or the suffix “ <b>est</b> ” for the <b>superlative form</b> .	Se un aggettivo è monosillabico e termina con la struttura <b>consonante - vocale - consonante</b> , si raddoppia l'ultima lettera e si aggiunge il suffisso della forma comparativa “ <b>-er</b> ” o della forma superlativa “ <b>-est</b> ”.
big › <b>bigger</b> › the <b>biggest</b>	grande › più grande › il più grande
fat › <b>fatter</b> › the <b>fattest</b>	grasso › più grasso › il più grasso
hot › <b>hotter</b> › the <b>hottest</b>	caldo › più caldo › il più caldo
sad › <b>sadder</b> › the <b>saddest</b>	triste › più triste › il più triste
thin › <b>thinner</b> › the <b>thinnest</b>	sottile › più sottile › il più sottile
<b>Examples</b>	<b>Esempi</b>
The wolf is bigger than the fox	Il lupo è più grosso della volpe
He is fatter than his wife	È più grasso di sua moglie
The south of the United States is hotter than the north	Il sud degli Stati Uniti è più caldo del nord
He is sadder than his brother	È più triste di suo fratello
Emily is thinner than her brother	Emily è più magra di suo fratello
The goods in the market are cheaper than the goods in the shops	Le merci al mercato sono più economiche delle merci nei negozi
Doug is a big boy	Doug è un ragazzo grande
Dan is bigger than Doug	Dan è più grande di Dan
Johnny is the biggest boy in the family	Johnny è il ragazzo più grande della famiglia
It is one of the saddest periods in the decade	È uno dei momenti più tristi del decennio
It is the most difficult problem in Mathematics	È il problema più difficile in matematica
She is a fat woman	È una donna grassa
His sister is fatter than her	Sua sorella è più grassa di lei
Emily is the fattest woman in the office	Emily è la donna più grassa dell'ufficio
If the adjective <u>ends</u> in “ <b>e</b> ”, this “ <b>e</b> ” <u>becomes</u> <u>part of</u> the suffixes <b>er</b> and <b>est</b> .	Se l'aggettivo termina in “e”, questa “e” viene a far parte del suffisso “ <b>-er</b> ” o “ <b>-est</b> ”.
large › <b>larger</b> › the <b>largest</b>	largo › più largo › il più largo
nice › <b>nicer</b> › the <b>nicest</b>	carino › più carino › il più carino
safe › <b>safer</b> – the <b>safest</b>	sicuro › più sicuro › il più sicuro
wide › <b>wider</b> › the <b>widest</b>	ampio › più ampio › il più ampio
fine › <b>finer</b> › the <b>finest</b>	buono › più buono › il più buono
<b>Examples:</b>	<b>Esempi:</b>
The new bicycle is nicer than the old one	La bicicletta nuova è più carina della vecchia
This apple is larger than the other one	Questa mela è più grossa dell'altra
My belt is wider than yours	La mia cintura è più ampia della tua
This is the finest jewelry in the store	Questi sono i gioielli più belli del negozio
<b>Note:</b> Instead of saying, “This apple is bigger than <b>that apple</b> ,” we can simply say, “This apple is bigger than <b>that one</b> .”	<b>Nota:</b> invece di dire “This apple is bigger than <b>that apple</b> ” e ripetere la parola “ <b>apple</b> ”, possiamo dire “This apple is bigger than <b>that one</b> ” (=di quell'altra).

If an adjective <u>ends</u> with the letter "y", which is preceded by a consonant, we <u>replace</u> the letter "y" with the letter "i", and then <u>add</u> the suffix "er" or "est".	Se un aggettivo termina con la lettera "y", preceduta da una consonante, si <u>sostituisce</u> la lettera "y" con la "i" e si <u>aggiunge</u> il suffisso "-er" o "-est".
angry › angri <u>er</u> › the angri <u>est</u>	arrabbiato › più arrabbiato › il più arrabbiato
early › earli <u>er</u> › the earli <u>est</u>	presto › più presto › il più presto
easy › easi <u>er</u> › the easi <u>est</u>	facile › più facile › il più facile
heavy › heav <u>ier</u> › the heav <u>iest</u>	pesante › più pesante › il più pesante
ugly › ugl <u>ier</u> › the ugl <u>iest</u>	brutto › più brutto › il più brutto
funny › funn <u>ier</u> › the funn <u>iest</u>	divertente › più divertente › il più divertente
<b>Examples:</b>	<b>Esempi:</b>
This exercise is easier than the other one	Questo esercizio è più semplice dell'altro
This stone is heavier than that one	Questa pietra è più pesante dell'altra
This dog is uglier than that one	Questo cane è più brutto dell'altro
He gets up earlier than his brother	Si sveglia più presto di suo fratello
He is angrier with me than with you.	È più arrabbiato con me che con te
The first lesson is an easy one	La prima lezione è facile
The second lesson is easier than the first one	La seconda lezione è più semplice della prima
The third lesson is the easiest lesson	La terza lezione è la più semplice
She is a pretty girl	È una ragazza carina
She is prettier than Emily	È più carina di Emily
She is the prettiest girl in our school	È la ragazza più carina della nostra scuola
<b>Exercise</b>	<b>Esercizio</b>
Let's read out loud.	Leggi ad alta voce
He is taller than his wife	
He is slimmer than his wife	
He is politer than his wife	
He is braver than his wife	
He is wiser than his wife	
My shoes are cleaner than yours	
My shoes are better than yours	
My shoes are shorter than yours	
My shoes are smaller than yours	
My shoes are wetter than yours	
It is cooler today	
It is colder today	
It is warmer today	
It is hotter today	
It is nicer today	
He is the happiest in the neighborhood	
He is the fastest in the neighborhood	
He is the tallest in the neighborhood	
He is the luckiest in the neighborhood	

He is the finest in the neighborhood	
Emily is tall but Ann is taller	
Emily is strong but Ann is stronger	
Emily is fat but Ann is fatter	
Emily is happy but Ann is happier	
Emily is young but Ann is younger	



Lesson 22	Lezione 22
-----------	------------

Vocabulary	Vocabolario
------------	-------------

more	più
most	il più / la maggior parte
responsible	responsabile
comfortable	comodo
intelligent	intelligente
interesting	interessante
valuable	prezioso, di valore
documents	documenti
armchair	poltrona
fiancé	fidanzato
life	vita
expensive	caro, costoso
all	tutto
album	album
worse	peggiore
worst	il peggiore
better	migliore
best	il migliore
less	meno
least	il meno
much	molto
farther	più lontano
farthest	il più lontano
memory	memoria
mark	segnare, voto
boring	noioso
fuel	combustibile, carburante
film	film, pellicola
university	università
economical	economico
efficient	efficiente
confident	sicuro, fiducioso



handsome	bello
ambitious	ambizioso
sympathetic	comprensivo
painful	doloroso
popular	noto, famoso
successful	di successo
helpful	utile, servizievole
motorcycle	moto
<b>The adjective (continued)</b>	<b>L'aggettivo (parte III)</b>
If an adjective has <b>three or more syllables</b> , we achieve the comparative by <u>adding</u> the word " <b>more</b> " or " <b>less</b> " <u>before</u> the adjective. We achieve the superlative by adding the phrase " <b>the most</b> " or " <b>the least</b> " <u>before</u> the adjective.	Se un aggettivo ha <b>tre o più sillabe</b> , il comparativo si forma aggiungendo la parola " <b>more</b> " o " <b>less</b> " davanti all'aggettivo. Il superlativo si forma aggiungendo " <b>the most</b> " o " <b>the least</b> " davanti all'aggettivo.
beautiful › more beautiful › the most beautiful	bella › più bella › la più bella
responsible › more responsible › the most responsible	responsabile › più responsabile › il più responsabile
comfortable › more comfortable › the most comfortable	comodo › più comodo › il più comodo
dangerous › more dangerous › the most dangerous	pericoloso › più pericoloso › il più pericoloso
important › more important › the most important	importante › più importante › il più importante
intelligent › more intelligent › the most intelligent	intelligente › più intelligente › il più intelligente
interesting › more interesting › the most interesting	interessante › più interessante › il più interessante
valuable › more valuable › the most valuable	prezioso › più prezioso › il più prezioso
<b>Examples</b>	<b>Esempi</b>
This road is more dangerous	Questa strada è più pericolosa
These documents are more important than those	Questi documenti sono più importanti di quelli
This armchair is more comfortable than that one	Questa poltrona è più comodo di quella
This story is more interesting than the other one	Questa storia è più interessante dell'altra
She is the most beautiful girl in the school	È la ragazza più bella della scuola
My fiancé is the most important person in my life	Il mio fidanzato è la persona più importante della mia vita
He has an expensive hat	Ha un cappello costoso
My hat is more expensive than his	Il mio cappello è più costoso del suo
I have the most expensive hat of all	Io ho il cappello più costoso di tutti
<b>Irregular adjectives</b>	<b>Gli aggettivi irregolari</b>
bad › worse › the worst	cattivo › peggiore › il peggiore
good › better › the best	buono › migliore › il migliore

little › less › the least	poco › di meno › il minimo
much › more › most	molto › di più › la maggior parte
many › more › most	molti › di più › la maggior parte
far › farther › farthest	lontano › più lontano › il più lontano
<b>Examples:</b>	<b>Esempi:</b>
I have a bad memory	Ho una cattiva memoria
You have a worse memory than I have	La tua memoria è peggiore della mia
His memory is the worst in the university	La sua memoria è la peggiore dell'università
I am a good typist	Sono brava a battere a macchina
Dan is a better typist than I	Dan è più bravo di me a battere a macchina
She is the best typist in the office	Lei è la migliore dell'ufficio a battere a macchina
The weather today is better than yesterday	Oggi il tempo è migliore di ieri
Emily has the best marks of all	Emily ha i voti migliori di tutti
He is the most boring person in our office	È la persona più noiosa del nostro ufficio
This car uses less fuel than that one	Questa auto consuma meno carburante dell'altra
This is the worst film this week	Questo è il film peggiore della settimana
<b>Exercise</b>	<b>Esercizio</b>
Let's read out loud.	Leggi ad alta voce
My car is more beautiful than yours	
My car is more economical than yours	
My car is faster than yours	
My car is wider than yours	
My car is longer than yours	
He is the most efficient person in our office	
He is the most confident person in our office	
He is the most handsome person in our office	
He is the most ambitious person in our office	
He is the most sympathetic person in our office	
It is the most difficult problem	
It is the most painful problem	
It is the most important problem	
It is the most interesting problem	
It is the most ancient problem	
She is more popular than her cousin	
She is more successful than her cousin	
She is more helpful than her cousin	
She is more beautiful than her cousin	

She is friendlier than her cousin	
Which is faster, a bicycle or a motorcycle?	
Which is faster, an airplane or a helicopter?	
Which is faster, a car or a train?	
Which is faster, a ship or a boat?	
Which is faster, a bus or a horse?	



Lesson 23	Lezione 23
-----------	------------

Vocabulary	Vocabolario
------------	-------------

match	unire, combinare, fiammifero
top	cima, parte superiore
pair	paio
bought	comprare (al passato remoto)
hitchhiker	autostoppista
reach	raggiungere
tail	coda
eagle	aquila
nest	nido
poem	poesia
abroad	all'estero
Japanese	giapponese
birthday	compleanno
strike	sciopero
hostel	ostello
poetry	poesia (genere letterario)
boss	capo
rights	diritti
show	mostrare, spettacolo
trip	gita
delay	ritardare, ritardo
salary	stipendio
mine	il mio /la mia
yours	il tuo/la tua / il vostro/la vostra
his	il suo / la sua (di lui)
hers	il suo/ la sua (di lei)
its	il suo/ la sua (dell'oggetto inanimato o animale)
ours	il nostro / la nostra
theirs	il loro /la loro
neighbor	vicino (di casa)
called	chiamato



helmet	casco
clown	clown
crown	corona
photograph	fotografia
towel	asciugamano
apricot	albicocca
medicine	medicina
florist	fiorista
<b>Possessive form</b>	<b>I possessivi</b>
<p>We use the <b>possessive form</b> to <u>indicate</u> that <b>one noun belongs to another noun</b>.</p> <p>There are <b>two</b> ways to express possession:</p> <ol style="list-style-type: none"> <li>1. By <u>adding</u> the preposition "<b>of</b>" <u>before</u> the possessive noun.</li> <li>2. By <u>adding</u> an <b>apostrophe</b> and the letter "<b>s</b>" ('s) at the <u>end</u> of the possessive noun.</li> </ol>	<p>Il possessivo si usa per indicare che un sostantivo appartiene ad un altro sostantivo</p> <p>Esistono due modi per esprimere possesso:</p> <p>aggiungendo la preposizione "<b>of</b>" <u>davanti</u> al sostantivo che possiede l'altro, oppure aggiungendo un apostrofo e la lettera "<b>s</b>" ('s) <u>al termine</u> del sostantivo che possiede l'altro.</p>
Adding the preposition " <b>of</b> " <u>before</u> a noun	Aggiunta di " <b>of</b> " <u>davanti</u> al sostantivo
the mother <u>of</u> the bride	La madre della sposa
the top <u>of</u> the mountain	La cima della montagna
the shoes <u>of</u> my father	Le scarpe di mio padre
I bought a box of matches	Comprai una scatola di fiammiferi
The soldiers climbed to the top of the mountain	I soldati si arrampicarono sulla cima della montagna
I have two pairs of shoes	Ho due paia di scarpe
They locked the gates of the palace	Chiusero a chiave i cancelli del palazzo
The hitchhikers reached the end of the road	Gli autostoppisti raggiunsero la fine della strada
<p>Adding an <b>apostrophe</b> and the letter "<b>s</b>" ('s) at the <u>end</u> of the possessive noun.</p> <p>This possessive form is used with nouns <b>representing live entities</b> (people, names, animals, birds, etc).</p>	<p>Aggiunta dell'apostrofo e la lettera "<b>s</b>" ('s) <u>al termine</u> del sostantivo che possiede l'altro.</p> <p>Questa forma di possesso viene utilizzata con sostantivi che rappresentano esseri viventi (persone, nomi, animali, uccelli, ecc.)</p>
The wife of Dan › Dan' <u>s</u> wife	
The secretary of my husband › my husband' <u>s</u> secretary	
The tail of the dog › the dog' <u>s</u> tail	
The nest of the bird › the bird' <u>s</u> nest	
The poems of Shakespeare › Shakespeare' <u>s</u> poems	
<b>Examples</b>	<b>Esempi</b>
Dan's wife is a teacher	La moglie di Dan è un'insegnante
My husband's secretary is abroad	La segretaria di mio marito è all'estero

My friend's name is Dan	Il nome del mio amico è Dan
Dan's car is Japanese	La macchina di Dan è giapponese
Emily's brother works in London	Il fratello di Emily lavora a Londra
What is Dan's favorite color?	Qual'è il colore favorito di Dan?
What is your teacher's name?	Qual'è il nome della tua insegnante?
What is Emily's address?	Qual'è l'indirizzo di Emily?
When is your sister's birthday?	Quand'è il compleanno di tua sorella?
Where is Doug's book?	Dov'è il libro di Doug?
Is this Mr. Lee's hat?	Questo è il cappello del signor Lee?
If a noun is in <b>plural form</b> and already has the letter "s" added to it, we simply <u>add</u> an <b>apostrophe</b> (') <u>after</u> the last letter.	Se un sostantivo è al plurale e quindi è già stata aggiunta la lettera "s", si aggiunge solamente <b>l'apostrofo</b> (') <u>dopo</u> l'ultima lettera.
The girls' names	I nomi delle ragazze
The miners' strike	lo sciopero dei minatori
The students' hostel.	L'ostello degli studenti
The boys' school	La scuola dei ragazzi
Similarly, if a noun is in <b>singular form</b> and ends with the letter "s", we <u>add</u> an <b>apostrophe</b> (') <u>after</u> the last letter.	Allo stesso modo, se un sostantivo è singolare, ma termina con la lettera "s", si aggiunge solo <b>l'apostrofo</b> (') all'ultima lettera.
Keats' poetry	La poesia di Keats'
Charles' daughter	La figlia di Charles
Bess' brother	Il fratello di Bess
Mr. Lewis' wife	La moglie del signor Lewis
The boss' car	La macchina del capo
<b>Note:</b> If a noun is in <b>plural form</b> , but <u>does not</u> end with the letter "s", we add <u>both</u> an <b>apostrophe</b> and the letter "s" ('s).	<b>Nota:</b> se un sostantivo è al plurale, ma non termina con la lettera "s", si aggiunge sia l'apostrofo che la lettera "s" ('s).
The men's room	La stanza degli uomini
The children's bedroom	La camera da letto dei bambini
Women's rights	I diritti delle donne
The same rules apply to expressions of <u>time</u> : We <u>add</u> an apostrophe (') or both an apostrophe and the letter "s" ('s).	La stessa regola si applica per espressioni di tempo: si aggiunge l'apostrofo (') oppure sia l'apostrofo che la lettera "s" ('s).
This evening's show	Lo spettacolo di questa sera
A day's trip	Una gita di un giorno
A two hours' delay	Un ritardo di due ore
A ten minutes' walk	Una passeggiata di dieci minuti
A month's salary	Lo stipendio di un mese
A day's rest	Il riposo di un giorno
<b>Note:</b> The following forms are <b>also acceptable</b> : "A ten minute walk" "A two hour delay"	<b>Nota:</b> anche le seguenti forme <b>sono accettate</b> : "A ten minute walk" "A two hour delay"
A week's holiday	Una vacanza di una settimana

A winter's day	Un giorno d'inverno
In <b>compound nouns</b> (nouns formed by combining multiple words), we <u>add</u> an apostrophe and the letter " <b>s</b> " ('s) <u>after</u> the <b>last part</b> of the noun.	Ai <b>sostantivi composti</b> (cioè i sostantivi formati dall'unione di diverse parole), si aggiunge un apostrofo e la lettera " <b>s</b> " ('s) dopo l'ultima parte del sostantivo.
My girl friend's parents	I genitori della mia ragazza
The policeman's house	La casa del poliziotto
Sometimes, we can <b>leave out</b> the noun that is possessed.	A volte possiamo omettere il sostantivo posseduto.
at the butcher's shop > at the butcher's	
at the dentist's surgery > at the dentist's	
I am going to the dentist's	Sto andando dal dentista
The grocer's is between the baker's and the butcher's	Il droghiere è tra il fornaio e il macellaio
My hat is nicer than Dan's	Il mio cappello è più bello di quello di Dan
<b>Possessive pronouns</b>	<b>I pronomi possessivi</b>
We can use a <b>possessive pronoun</b> <u>instead</u> of a <b>possessive adjective</b> with a noun.	È possibile usare un <b>pronome possessivo</b> invece di un <b>aggettivo possessivo</b> con il <b>sostantivo</b> .
mine	il mio/la mia
yours	il tuo/la tua
his	il suo/la sua (di lui)
hers	il suo/la sua (di lei)
its	il suo/la sua (dell'oggetto inanimato o animale)
ours	il nostro/la nostra
yours	il vostro/la vostra
theirs	il loro/la loro
<b>Note:</b> The word " <b>his</b> " can be either a <b>possessive pronoun</b> , or a <b>possessive adjective</b> .	<b>Nota:</b> la parola " <b>his</b> " può essere sia il <b>pronome possessivo</b> , sia l' <b>aggettivo possessivo</b> .
Is that Emily's pen?	Quella è la penna di Emily?
No, hers is on the table.	No, la sua è sul tavolo.
<b>Note:</b> In this sentence, the <b>possessive pronoun</b> " <b>hers</b> " is used <u>instead</u> of " <b>her pen</b> ".	<b>Nota:</b> in questa frase, il pronome possessivo " <b>hers</b> " viene usato al posto di " <b>her pen</b> ".
Is this his book?	Questo è il suo libro?
No, his is in the drawer.	No, il suo è nel cassetto
Are these your tickets?	Sono questi i vostri biglietti?
Those are ours.	Quelli sono i nostri
Is this bag yours?	Questa borsa è tua?
Yes, it is mine.	Sì, è mia
They are neighbors of yours.	Sono vostri vicini
She is a friend of ours.	È una nostra amica
Does the car belong to your brothers?	La macchina è dei tuoi fratelli?
Yes, it is theirs.	Sì, è loro

**Note:** In this sentence, the **possessive pronoun "theirs"** is used instead of "my brothers".

**Nota:** in questa frase il **pronome possessivo "theirs"** è usato al posto di "my brothers".

**Exercise**

**Esercizio**

Let's read out loud.

Leggi ad alta voce

Dan's sister lives in Japan

Dan's sister is Japanese

Dan's sister is called Emily

Dan's sister teaches Spanish

Dan's sister is playing the violin

Emily is a girl's name

Emily is Dan's sister

Emily is the president's wife

Emily is my brother's daughter

Emily is a friend of mine

Is it the policeman's helmet?

Is it the clown's hat?

Is it the queen's crown?

Is it the pianist's piano?

Is it the boy's photograph?

Whose towel is this? It is ours

Whose typewriter is this? It is yours

Whose umbrella is this? It is mine

Whose shop is this? It is his

Whose hat is this? It is theirs

I buy meat at the butcher's

I buy cheese at the grocer's

I buy apricots at the greengrocer's

I buy medicines at the chemist's

I buy flowers at the florist's



**Lesson 24**

**Lezione 24**

**Vocabulary**

**Vocabolario**

located

situato

middle

mezzo

population

popolazione

million

milione

area

area

square

piazza

official

ufficiale

language

lingua

capital

capitale

main	principale
chief	capo
port	porto
surrounded	circondato
border	confinare, confine
coastline	costa
west	ovest
gulf	golfo
distance	distanza
consists of	è formato da
point	indicare, punto
centre	centro
horizontal	orizzontale
stripe	striscia
background	sfondo
difficult	difficile
French	francese
fluently	fluentemente
quite	abbastanza
as well	anche
native language	lingua madre
accent	accento
occasionally	occasionalmente
grammar	grammatica
trouble	problema, difficoltà
spelling	ortografia
pronunciation	pronuncia
extremely	estremamente
<b>Questions and answers</b>	<b>Domande e risposte</b>
Do you speak English?	Parli inglese?
Yes I do.	Sì
Is English a difficult language?	L'inglese è una lingua difficile?
No ,it isn't. It is an easy language.	No. È una lingua facile.
What other languages do you speak?	Quali altre lingua parli?
I speak Arabic and French fluently, and I understand some Spanish as well.	Parlo l'arabo e il francese fluentemente e capisco anche un po' di spagnolo.
Does your wife speak English too?	Anche tua moglie parla inglese?
Yes ,she speaks English quite well.	Sì, parla inglese abbastanza bene.
What's your wife's native language?	Qual'è la lingua madre di tua moglie
Her native language is Spanish.	La sua lingua madre è lo spagnolo.
What's your daughter's name?	come si chiama tua figlia?
Her name is Emily.	Si chiama Emily.
Does she speak English?	Parla inglese?
Yes ,she does ,but with a Spanish accent.	Sì, ma con un accento spagnolo.
Does she make mistakes?	Fa degli errori?
Yes, occasionally, in English grammar.	Sì, a volte, di grammatica inglese.
Who are these children?	Chi sono questi bambini?

They are my nephew and my niece.	Sono i miei nipoti.
Does your nephew speak English?	Il tuo nipote maschio parla inglese?
Yes ,but he has a lot of trouble with his spelling.	Sì, ma ha molti problemi con l'ortografia
And what about your niece?	E la tua nipote femmina?
She has no trouble with the pronunciation.	Non ha problemi con la pronuncia.
Her English is extremely good.	Il suo inglese è estremamente buono.

