



Lesson 1	Lição 1
The noun	O substantivo
A noun represents the name of something: a person, place, thing, or idea.	O substantivo representa o nome de algo ou alguém: uma pessoa, lugar, objeto ou ideia.
man	homem
tree	árvore
dog	cachorro
fish	peixe
lamp	luminária; abajur; lâmpada
eye	olho
night	noite
song	canção; música
The indefinite article “a” or “an”	O artigo indefinido “a” or “an” (um/uma)
<p>We use the indefinite article “a” or “an” before a noun that can be counted (a count noun). We do not use these articles before a noun that cannot be counted (a non-count noun).</p>	<p>Usamos o artigo indefinido “a” ou “an” antes de um substantivo que pode ser contado (um substantivo contável). Não usamos estes artigos antes de um substantivo que não pode ser contado (um substantivo não-contável)</p>
<p>We use the article “a” before a noun that starts with a consonant. The following letters are consonants: b, c, d, f, g, h, j, k, l, m, n, p, q, r, s, t, v, w, x, y, z.</p>	<p>Usamos o artigo “a” antes de um substantivo que começa com uma consoante. As seguintes letras são consoantes: b, c, d, f, g, h, j, k, l, m, n, p, q, r, s, t, v, w, x, y, z.</p>
<u>a</u> boy	um menino
<u>a</u> girl	uma menina
<u>a</u> man	um homem
<u>a</u> king	um rei
<u>a</u> queen	uma rainha
<u>a</u> lamp	uma lâmpada

We use the article “ an ” before a noun that starts with a vowel. The following letters are vowels: a, e, i, o, u .	Usamos o artigo “ an ” antes de um substantivo que começa com vogal. As seguintes letras são vogais: a, e, i, o, u .
an aunt	uma tia
an eye	um olho
an island	uma ilha
an orange	uma laranja
an uncle	um tio
an hour	uma hora
The word “ hour ” starts with the consonant h , but it sounds like it starts with a vowel (“our”), so we use the article “ an ” before it.	A palavra “ hour ” começa com a consoante h , mas soa como se começasse com uma vogal [áuer], portanto, usamos o artigo “ an ” antes dela.
a university	uma universidade
a European	um europeu; uma europeia
In the word “ European ”, the vowel e sounds like the consonant y . Likewise, the word university sounds like it starts with a consonant, so we use the article “ a ” before these words.	Na palavra “ European ”, a vogal e soa como a consoante y . Do mesmo modo, a palavra “ university ” soa como se começasse com uma consoante (yu), portanto, usamos o artigo “ a ” antes destas palavras.
Singular and Plural	Singular e Plural
Plural form is usually achieved by adding an s to the singular form of a noun. If the noun ends with f, k, p, t or th , then the plural s is pronounced as / s / (as in “books”). For the plural of nouns ending in “ ch ”, “ s ”, “ sh ” or “ x ” see Lesson 2	A forma plural é normalmente obtida acrescentando um s à forma singular de um substantivo. Se o substantivo termina com f, k, p, t ou th , então o plural s é pronunciado como / s / (como em “books”). Para o plural de substantivos terminados em “ ch ”, “ s ” ou “ x ”, veja a Lição 2
Singular	Singular
a book	um livro
a map	um mapa
a roof	um telhado
a month	um mês
an aunt	uma tia
Plural	Plural
book <u>s</u>	livros
map <u>s</u>	mapas
roof <u>s</u>	telhados
month <u>s</u>	meses

aunts	tias
If the noun ends with any other letter, then the plural s is pronounced as in “ bags ”.	Se o substantivo terminar com qualquer outra letra, então o plural s é pronunciado como em “ bags ” (/z/).
Singular	Singular
a bag	uma bolsa
a girl	uma menina
a room	um quarto
a chair	uma cadeira
a pen	uma caneta
an uncle	um tio
Plural	Plural
bags	bolsas
girls	meninas
rooms	quartos
chairs	cadeiras
pens	canetas
uncles	tios
If the noun ends with ch, sh, s, or x , then we add an “ es ” to achieve the plural form, instead of an s . The plural “ es ” is pronounced as in “ boxes ”.	Se o substantivo terminar com ch, sh, s ou x , então acrescentamos “ es ” para obter a forma plural, em vez de um s . O plural “ es ” é pronunciado como em “ boxes ”.
Singular	Singular
a bus	um ônibus
a box	uma caixa
a brush	uma escova; um pincel
a dress	um vestido
a match	um fósforo
Plural	Plural
buses	ônibus
boxes	caixas
brushes	escovas; pincéis
resses	vestidos
matches	fósforos
We also add the plural “ es ” to nouns that end with o .	Também acrescentamos “ es ” a substantivos que terminam em o .
Singular	Singular
a tomato	um tomate
Plural	Plural
tomatoes	tomatoes
Note: The indefinite articles “ a ” and “ an ” are <u>not</u> used with nouns in plural form.	Nota: Os artigos indefinidos “ a ” e “ an ” não são usados com substantivos no plural.

Singular (with an article)	Singular (com artigo indefinido)
a boy	
a girl	
a bus	
an uncle	
Plural (without an article)	Plural (sem artigo indefinido)
boys	
girls	
buses	
uncles	
Likewise, these articles are not used with singular, non - count nouns.	Do mesmo modo, estes artigos não são usados com substantivos singulares não-contáveis .
water	água
sand	areia
The definite article " the "	O artigo definido " the "
We use the definite article " the " before a noun, when the noun refers to a specific person, place, thing, or idea.	Usamos o artigo definido " the " antes de um substantivo quando este se refere a uma pessoa, lugar, objeto ou ideia específico.
<u>the</u> boy	o menino
<u>the</u> girl	a menina
<u>the</u> room	o quarto
<u>the</u> box	a caixa
<u>the</u> match	o fósforo
<u>the</u> boys	os meninos
<u>the</u> girls	as meninas
<u>the</u> rooms	os quartos
<u>the</u> boxes	as caixas
<u>the</u> matches	os fósforos
Note: The article " the " can be used before any noun, whether singular, plural, feminine, masculine, or gender - neuter.	Nota: O artigo " the " pode ser usado antes de qualquer substantivo, seja singular, plural, feminino, masculino ou neutro.
Masculine, singular	Masculino, singular
the boy	
Feminine, singular	Feminino, singular
the girl	
Masculine, plural	Masculino, plural
the boys	
Feminine, plural	Feminino, plural
the girls	
Object, singular	Objeto, singular
the room	

Object, plural	Objeto, plural
the rooms	
Gender in the English language	O gênero na língua inglesa
Regarding gender, English nouns can be: 1. masculine , for male beings. 2. feminine , for female beings. 3. common , for both male and female (student, doctor) 4. neuter , mostly for inanimate objects	Com relação ao gênero, substantivos em inglês podem ser: 1. masculino , para seres masculinos 2. feminino , para seres femininos 3. comum , para masculino e feminino 4. neutro , na maior parte, para objetos inanimados
Masculine nouns	Substantivos masculinos
a king	um rei
a man	um homem
an uncle	um tio
a boy	um menino
Feminine nouns	Substantivos femininos
a queen	uma rainha
a woman	uma mulher
an aunt	uma tia
a girl	uma menina
Gender - common nouns	Substantivos de gênero comum
a dancer	um dançarino / uma dançarina
a singer	um cantor / uma cantora
a teacher	um professor / uma professora
a student	um estudante / uma estudante
Gender - neuter nouns	Substantivos de gênero neutro
a lamp	uma lâmpada
a pen	uma caneta
a map	um mapa
a tree	uma árvore
	
Lesson 2	Lição 2
Vocabulary	Vocabulário
orange	laranja
coat	abrigo
ice cream	sorvete
English	inglês
bone	osso

teach	ensinar
dress (v)	vestir
dress (n)	vestido
Note: The word “ dress ” can be used both as a noun (a type of clothes) or a verb (to put on clothes).	Nota: A palavra “ dress ” pode ser o substantivo “ vestido ” ou o verbo “ vestir ”.
brush (v)	escovar
brush (n)	escova, pincel
shoe	sapato
go	ir
apple	maçã
coffee	café
juice	suco
tea	chá
wear	usar, vestir
pants	calças
shirt	camisa
sell	vender
I	eu
you	você
he	ele
she	ela
it	ele; ela (neutro); isso
we	nós
they	eles, elas
write	escrever
eat	comer
speak	falar
read	ler
drink (v)	beber
drink (n)	bebida
buy	comprar
letter	letra; carta
banana	banana
book	livro
water	água
cake	bolo
milk	leite
hat	chapéu
Subject pronouns	Pronomes pessoais
Singular	Singular
I	eu
you	você, tu

he	ele
she	ela
it	ele, ela (neutro); isso
Plural	Plural
we	nós
you	vocês, vós
they	eles, elas
Note: The pronoun “ it ” is gender - neuter, and is used for objects, animals, and concepts. The plural of “ it ” is “ they ”. The word “ I ” is always capitalized.	Nota: O pronome it é neutro e é usado para objetos, animais e conceitos. O plural de “ it ” é “ they ”. A palavra “ I ” (eu) é sempre com letra maiúscula.
The verb	O verbo
A verb represents an action or condition .	O verbo representa uma ação ou condição .
write	escrever
eat	comer
speak	falar
read	ler
drink	beber
buy	comprar
In English, each sentence must include a verb . There are two types of verbs: 1. Pure main verbs 2. Auxiliary verbs: be, do, have (which may also act like main verb)	Em inglês, como em português, cada oração deve incluir um verbo. Há dois tipos de verbos: 1. Verbos principais puros 2. Verbos auxiliares: be, do, have (que podem também atuar como verbo principal)
In this lesson, we will look at common main verbs only (Present Tense).	Nesta lição, vamos ver apenas os principais verbos comuns (tempo presente).
I write an email	eu escrevo um e-mail
I eat a banana	eu como uma banana
I read a book	eu leio um livro
I drink water	eu bebo água

<p>Note: The indefinite article “a” or “an” is used only before a count noun. In the sentence “I drink water,” the word “water” is a <u>non - count noun</u>.</p> <p>Important! Usually, in English the subject comes before the predicate.</p>	<p>Nota: O artigo indefinido “a” ou “an” é usado apenas antes de um substantivo contável. Na oração “I drink water”, a palavra “water” é um substantivo não contável.</p> <p>Importante! Em inglês, o sujeito precisa estar claramente expresso. Em português, podemos dizer “bebo água”, mas em inglês devemos dizer “I drink water”, sem omissão do pronome pessoal “I”.</p>
I eat a cake	Eu como bolo.
You drink milk	Você bebe leite
He buys a hat	Ele compra um chapéu
She sells oranges	Ela vende laranjas
We wear coats	Nós usamos casacos.
You speak French	Você fala francês
They like ice-cream	Eles gostam de sorvete
In the third-person singular (both masculine and feminine), in Present Tense, we add an s to the verb. Note: Each sentence starts with a <u>capital letter</u> .	Na terceira pessoa do singular (tanto masculino como feminino), no Tempo Presente, acrescentamos um s ao verbo. Nota: Cada oração inicia com uma letra maiúscula .
He drinks water	Ele bebe água
She speaks English	Ela fala inglês
It eats bones	Ele (um animal) come ossos
Note: We use the pronoun “ it ” instead of “ he ” or “ she ”, when <u>referring to animals</u> .	Nota: Usamos o pronome “ it ” em vez de “ he ” ou “ she ” quando nos referimos a animais.
In the third - person singular, if a verb ends with “ ch ”, “ s ”, or “ sh ”, we add the syllable “ es ”. This consonant “ s ” is pronounced as /s/ in “ books ”. The same rule applies to the plural of nouns ending with those consonants in the singular.	Na terceira pessoa do singular, se um verbo termina com “ ch ”, “ s ” ou “ sh ”, acrescentamos a sílaba “ es ”. Esta consoante “ s ” é pronunciada como /s/ em “ books ”. A mesma regra se aplica ao plural de substantivos com essas consoantes no plural.
He teach <u>es</u> English	Ele ensina inglês
She brush <u>es</u> a shoe	Ela escova um sapato
She dress <u>es</u> Emily	Ela veste Emily
In the third-person singular, if a verb ends with an o , we add an “ es ”.	Na terceira pessoa do singular, se um verbo termina com um o , acrescentamos “ es ”.

He <u>goes</u>	Ele vai
She <u>goes</u>	Ela vai
Exercise	Exercício
Let's read out loud.	Vamos ler em voz alta
I eat a cake.	
I eat an orange	
I eat apples	
I eat a banana	
I eat ice cream	
You drink water	
You drink coffee	
You drink juice	
You drink tea	
You drink milk	
She buys a coat	
She buys cakes	
She buys a book	
She buys apples	
She buys a dress	
He wears a hat	
He wears shoes	
He wears a coat	
He wears pants	
He wears a shirt	
We sell oranges	
We sell cakes	
We sell books	
We sell hats	
We sell bananas	



Lesson 3	Lição 3
Vocabulary	Vocabulário
yes	sim
no	não
not	não
to	para; a (preposição)
do	fazer
supper	ceia

breakfast	café da manhã
lunch	almoço
dinner	jantar
egg	ovo
hospital	hospital
school	escola
prison	prisão
synagogue	sinagoga
church	igreja
mosque	mesquita
mall	shopping center
football	futebol
basketball	basquetebol
handball	handball
chess	xadrez
French	francês/francesa
German	alemão/alemã
Italian	italiano/a
Spanish	espanhol/a
newspaper	jornal
magazine	revista
Internet	internet
blog	blog
website	site
comedy	comédia
tragedy	tragédia
play (n)	peça (de teatro)
story	história
does	faz (3ª pess. pres. de do)
play (v)	jogar; brincar; tocar (instrumento, música)
beer	cerveja
learn	aprender; estudar
rice	arroz
bake	assar (no forno)
bread	pão
sing	cantar
song	canção, música
wine	vinho
tennis	tênis (o esporte)
answer	responder; resposta
question	pergunta
Present Tense – negative form	Tempo presente – forma negativa

We make the negative form, by adding " do not " <u>before</u> the verb.	Obtemos a forma negativa acrescentando " do not " <u>antes</u> do verbo.
I eat breakfast	Eu tomo café da manhã
I do not eat breakfast	Eu não tomo café da manhã
I go to school	Eu vou à escola
I do not go to school	Eu não vou à escola
You speak English	Você fala inglês
You do not speak English	Você não fala inglês
In the third - person singular ("he, she, it"), we make the negative form by adding " does not " before the verb. The "-s" or "-es" at the end of the verb is dropped.	Na terceira pessoa do singular ("he, she, it"), fazemos a forma negativa acrescentando " does not " antes do verbo. Cai o "-s" ou "-es" no final do verbo.
He plays football	Ele joga futebol
He does not play football	Ele não joga futebol
She writes a story	Ela escreve uma história
She does not write a story	Ela não escreve uma história
We drink beer	Nós bebemos cerveja
We do not drink beer	Nós não bebemos cerveja
You learn French	Você aprende francês
You do not learn French	Você não aprende francês
They read a book	Eles/elas leem um livro
They do not read a book	Eles/elas não leem um livro
Present Tense – interrogative form	Tempo presente forma interrogativa
We make the interrogative form, by adding " do " at the beginning of the sentence.	Obtemos a forma interrogativa acrescentando " do " no início da oração.
I drink milk	Eu bebo leite
Do I drink milk?	Eu bebo leite?
You eat rice	Você come arroz
Do you eat rice?	Você come arroz?
In the third-person singular (he, she, it), we make the interrogative form, by adding " does " at the <u>beginning</u> of the sentence. The s or es at the end of the verb are <u>dropped</u>	Na terceira pessoa do singular (he, she, it), obtemos a forma interrogativa acrescentando " does " no início da oração. <u>Cai o s ou es</u> no final do verbo.
He bakes bread	Ele assa pão
Does he bake bread?	Ele assa pão?
She sings a song	Ela canta uma música
Does she sing a song?	Ela canta uma música?
We drink wine	Nós bebemos vinho
Do we drink wine?	Nós bebemos vinho?
You play tennis	Você joga tênis

<u>Do</u> you play tennis?	Você joga tênis?
They answer questions	Eles/elas respondem perguntas
<u>Do</u> they answer questions?	Eles/elas respondem perguntas?
Questions and answers	Perguntas e respostas
Do you drink water?	Você bebe água?
No, I do not drink water.	Não, eu não bebo água.
I drink milk.	Eu bebo leite.
Do you eat bananas?	Você come bananas?
No, I do not eat bananas.	Não, eu não como bananas.
I eat oranges.	Eu chupo laranjas. (literalmente: 'Eu como laranjas').
Do you learn French?	Você aprende francês?
No, I do not learn French.	Não, eu não aprendo francês.
I learn Spanish.	Eu aprendo espanhol.
Do you play football?	Você joga futebol?
No, I do not play football.	Não, eu não jogo futebol.
I play tennis.	Eu joga tênis.
Do you eat bread?	Você come pão?
Yes, I eat bread.	Sim, eu como pão.
Do you write letters?	Você escreve cartas?
Yes, I write letters.	Sim, eu escrevo cartas.
Do you teach English?	Você ensina inglês?
Yes, I teach English.	Sim, eu ensino inglês.
Exercise	Exercício
Let's read out loud.	Vamos ler em voz alta
You eat breakfast	
You eat supper	
You eat lunch	
You eat dinner	
You eat eggs	
He goes to school	
He goes to hospital	
He goes to prison	
He goes to synagogue	
He goes to church	
We do not play football	
We do not play basketball	
We do not play handball	
We do not play tennis	
We do not play chess	
She learns French	
She learns German	
She learns English	

She learns Spanish	
Do they read newspapers?	
Do they read magazines?	
Do they read comedies?	
Do they read tragedies?	
Do they read books?	



Lesson 4	Lição 4
----------	---------

Vocabulary	Vocabulário
------------	-------------

fruit	fruta(s)
vegetable	verduras
animal	animal
dancer	bailarino/a
farmer	fazendeiro/a; agricultor/a
baker	padeiro/a
pear	pera
grape	uva
peach	pêssego
melon	melão
potato	batata
tomato	tomate
cucumber	pepino
onion	cebola
pea	ervilha
lion	leão
tiger	tigre
bear	urso
cat	gato
dog	cachorro
am	sou; estou (1ª pess. pres. verbo to be)
a	um/a (artigo indefinido)
boy	menino, garoto
are	é; está (com you), somos; estamos, são; estão
girl	menina, garota
is	é; está
man	homem
woman	mulher

parents	pais (pai e mãe)
men	homens
women	mulheres
elephant	elefante
city	cidade
country	país
continent	continente
mountain	montanha
river	rio
driver	motorista
teacher	professor/a
student	estudante
The verb “be”	O verbo “to be” (ser/estar)
The verb “ be ” is used to indicate a state. As Hamlet said: “ To be or not to be... ”	O verbo “ to be ” é usado para indicar um estado. Como Hamlet disse: “ To be or not to be... ” (“Ser ou não ser...”)
Conjugation of the verb “be” in the present tense	Conjugação do verbo “be” no tempo presente
I am	eu sou; estou
you are	você é; está
he is	ele é; está
she is	ela é; está
it is	ela/ela/isso é; está
we are	nós somos; estamos
you are	vocês são; estão
they are	eles/elas são; estão
Note: The verb “ am ” follows the pronoun “ I ”. The verb “ are ” follows the pronouns “ you ”, “ we ”, and “ they ”. The verb “ is ” follows the pronouns “ he ”, “ she ”, and “ it ”.	Nota: O forma “ am ” do verbo “ be ” acompanha o pronome “ I ”. A forma “ are ” acompanha os pronomes “ you ”, “ we ” e “ they ”. A forma “ is ” acompanha os pronomes “ he ”, “ she ” e “ it ”.
<u>I am</u> a girl	Eu sou uma menina
<u>You are</u> a man	Você é um homem
<u>He is</u> a boy	Ele é um menino
<u>She is</u> a woman	Ela é uma mulher
<u>We are</u> parents	Nós somos pais
<u>You are</u> men	Vocês são homens
<u>They are</u> women	Vocês são mulheres
<u>It is</u> a book	(Isso) é um livro
<u>It is</u> an elephant	Ele é um elefante

Note: The words “ is ” and “ are ” can also follow nouns. For example: “New York is a city”.	Nota: As palavras “ is ” e “ are ” também podem acompanhar substantivos. Por exemplo: “New York is a city”.
Great Britain is a country	A Grã-Bretanha é um país
Asia is a continent	A Ásia é um continente
Mount Everest is a mountain	O Everest é uma montanha
The Amazon River is a river	O Amazonas é um rio
Doug is a driver	Doug é motorista (literalmente ‘Doug é um motorista’)
Emily is a teacher	Emily é professora
Dan is a student.	Dan é estudante
Oranges are fruit	Laranjas são frutas
Potatoes are vegetables	Batatas são legumes
Lions are animals	Leões são animais
Note: In English, we do not say, “I boy”. Instead, we say, “I am a boy”.	Nota: em inglês, como em português, não se omite o verbo, portanto, não se diz “ I boy ”, diz-se “ I am a boy ”.
Exercise	Exercício
Let’s read out loud.	Vamos ler em voz alta.
He is a driver	
He is a dancer	
He is a farmer	
He is a baker	
He is a teacher	
Oranges are fruit	
Pears are fruit.	
Grapes are fruit	
Peaches are fruit	
Melons are fruit	
Potatoes are vegetables	
Tomatoes are vegetables	
Cucumbers are vegetables	
Onions are vegetables	
Peas are vegetables	
Lions are animals	
Tigers are animals	
Bears are animals	
Cats are animals	
Dogs are animals	
They are girls	
They are boys	
They are men	
They are women	

They are students



Lesson 5

Lição 5

Vocabulary

Vocabulário

film star

estrela/astro de cinema

dentist

dentista

optician

óptico, oculista (que prepara os óculos)

electrician

eletricista

grocer

merceiro

greengrocer

verdureiro

barman

barman

tailor

alfaiate

shoemaker

sapateiro

leader

líder

cashier

caixa, caixeiro/a

technician

técnico/a

doctor

médico/a

sculptor

escultor/a

president

presidente

worker

trabalhador/a; funcionário/a

musician

músico/a

pianist

pianista

singer

cantor/a

painter

pintor/a

writer

escritor/a

nurse

enfermeiro/a

sailor

marinheiro/a

waiter

garçom

typist

digitador; datilógrafo

journalist

jornalista

dealer

comerciante; revendedor

postman

carteiro

policeman

policial

secretary

secretária; secretário

dressmaker

costureiro/a

importer

importador/a

exporter

exportador/a

Speckit.TV

actor	ator
barber	barbeiro
The verb “be” – negative form	O verbo “to be” – forma negativa
I am not	Eu não sou / Eu não estou
You are not	Você não é / Você não está
He is not	Ele não é / Ele não está
She is not	Ela não é / Ela não está
It is not	Ele/ela/isso não é / Ele/ela/isso não está
We are not	Nós não somos / Nós não estamos
You are not	Vocês não são / Vocês não estão
They are not	Eles/Elas não são; Eles/elas não estão
Note: In a negative sentence, we add the word “ not ” <u>after</u> the verb.	Nota: Em oração negativa, acrescentamos a palavra “ not ” <u>após</u> o verbo.
I am a worker	Eu sou um trabalhador
I am <u>not</u> a worker	Eu não sou um trabalhador
You are a baker	Você é padeiro/a
You are <u>not</u> a baker	Você não é padeiro/a
He is a musician	Ele é músico
He is <u>not</u> a musician	Ele não é músico
She is a pianist	Ela é pianista
She is <u>not</u> a pianist	Ela não é pianista
We are drivers	Nós somos motoristas
We are <u>not</u> drivers	Nós não somos motoristas
You are singers	Vocês são cantores/as
You are <u>not</u> singers	Vocês não são cantores/as
They are painters	Eles são pintores / Elas são pintoras
They are <u>not</u> painters	Eles não são pintores/Elas não são pintoras
Dan is a writer	Dan é escritor
Dan is <u>not</u> a writer	Dan não é escritor
Emily is a nurse	Emily é enfermeira
Emily is <u>not</u> a nurse	Emily não é enfermeira
The verb “be” – interrogative form	O verbo “to be” – forma interrogativa
Am I?	Eu sou? / Eu estou?
Are you?	Você é? / Você está?
Is he?	Ele é? / Ele está?
Is she?	Ela é? / Ela está?
Is it?	Ele/ela/isso é? / Ele/ela/isso está?
Are we?	Nós somos? / Nós estamos?
Are you?	Vocês são? / Vocês estão?
Are they?	Eles/Elas são? / Eles/Elas estão?

Note: In interrogative sentences, we change the order of the words. The verb comes <u>before</u> the subject.	Nota: Em orações interrogativas, mudamos a ordem das palavras. O verbo vem <u>antes</u> do sujeito.
I am a teacher.	Eu sou professor.
<u>Am I</u> a teacher?	Eu sou professor?
You are a sailor.	Você é marinheiro?
<u>Are you</u> a sailor?	Você é marinheiro?
He is a waiter.	Ele é garçom.
<u>Is he</u> a waiter?	Ele é garçom?
She is a typist.	Ela é digitadora.
<u>Is she</u> a typist?	Ela é digitadora?
We are journalists.	Nós somos jornalistas.
<u>Are we</u> journalists?	Nós somos jornalistas?
You are drivers.	Vocês são motoristas.
<u>Are you</u> drivers?	Vocês são motoristas?
They are dealers.	Eles/Elas são comerciantes.
<u>Are they</u> dealers?	Eles/Elas são comerciantes?
Questions and answers	Perguntas e respostas
Are you a teacher?	Você é professor?
No ,I am not.	Não, não sou.
I am a student.	Sou estudante.
Are you a postman?	Você é carteiro?
No ,I am not.	Não, não sou.
I am a policeman.	Sou policial.
Are you a secretary?	Você é secretário/a?
No ,I am not.	Não, não sou.
I am a dressmaker.	Sou costureiro/a.
Are you an importer?	Você é importador/a?
No ,I am not.	Não, não sou.
I am an exporter.	Sou exportador/a.
Is he an actor?	Ele é ator?
No ,he is not.	Não, não é.
He is a musician.	Ele é músico.
Is he a barber?	Ele é barbeiro?
No ,he is not.	Não, não é.
He is a gardener.	Ele é jardineiro.
Is she a film star?	Ela é uma estrela de cinema?
No ,she is not.	Não, não é.
She is a singer.	Ela é cantora.
Is he a dentist?	Ele é dentista?
No ,he is not.	Não, não é.
He is an optician.	Ele é ótico.
Is Dan a driver?	Dan é motorista?
No ,he is not.	Não, não é.

He is an electrician.	Ele é eletricista.
Is Mark a grocer?	Mark é merceiro?
No ,he is not.	Não, não é.
He is a greengrocer.	Ele é verdureiro.
Is Doug a barman?	Doug é barman?
No ,he is not.	Não, não é.
He is a waiter.	Ele é garçom.
Is this man a tailor?	Este homem é alfaiate?
No ,he is not.	Não, não é.
He is a shoemaker.	Ele é sapateiro.
Is this woman a secretary?	Esta mulher é secretária?
No ,she is not.	Não, não é.
She is a singer.	Ela é cantora.
Exercise	Exercício
Let's read out loud.	Vamos ler em voz alta.
Is he a leader?	
Is he a dealer?	
Is he a grocer?	
Is he a greengrocer?	
Is he an exporter?	
Are you a soldier?	
Are you a cashier?	
Are you a technician?	
Are you an optician?	
Are you an electrician?	
Dan is not a doctor	
Dan is not an actor	
Dan is not a sailor	
Dan is not a tailor	
Dan is not a sculptor	
He is not a student	
He is not a president	
He is not a patient	
He is not an agent	
He is not a teacher	
I am not a dentist	
I am not typist	
I am not chemist	
I am not journalist	
I am not tourist	
Here are some common noun suffixes used to indicate professions.	Aqui estão alguns sufixos comuns usados para indicar profissões.
The suffix "er"	O sufixo "er"
baker	padeiro/a

barber	barbeiro
dealer	comerciante
driver	motorista
exporter	exportador/a
gardener	jardineiro/a
leader	líder
miner	mineiro/a; garimpeiro/a
painter	pintor/a
porter	porteiro/a
publisher	editor/a; publicador/a
singer	cantor/a
teller	caixeiro/a
waiter	garçom
worker	trabalhador/a
web designer	web designer
The suffix "or"	O sufixo "or"
actor	ator
collector	coletor/a; cobrador/a
conductor	condutor/a; maestro/a
decorator	decorador/a
director	diretor/a
doctor	médico/a; doutor/a
editor	editor/a
governor	governador/a
inspector	inspetor/a
investor	investidor/a
professor	professor/a (de educação superior)
sailor	marinheiro/a
sculptor	escultor/a
tailor	alfaiate
translator	tradutor/a
The suffix "ist"	O sufixo "ist"
artist	artista
chemist	químico/a; farmacêutico/a
dentist	dentista
economist	economista
guitarist	violonista; guitarrista
industrialist	industrialista
journalist	jornalista
manicurist	manicure
pianist	pianista
scientist	cientista
specialist	especialista

tourist	turista
typist	digitador; datilógrafo
The suffix "ian"	O sufixo "ian"
civilian	civil
comedian	comediante
guardian	tutor/a
historian	historiador/a
librarian	bibliotecário/a
musician	músico/a
pedestrian	pedestre
politician	político/a
theologian	teólogo/a
vegetarian	vegetariano/a
veterinarian	veterinário/a
The suffix " -man " for a man, or " -woman " for a woman..., or sometimes just " person ". Here are some examples:	O sufixo " -man " para homem, ou " -woman " para mulher... ou às vezes, " person " (pessoa). Eis alguns exemplos:
barman	barman
businessman / businesswoman	homem/mulher de negócios
chairman	presidente
congressman	congressista
councilman	vereador
craftsman	artesão
fireman	bombeiro
fisherman	pescador
policeman / policewoman	policial
postman	carteiro
salesman / salesperson	vededor/a
sportsman	esportista
statesman	estadista
watchman	guarda; vigia
The suffix "ant" or "ent"	O sufixo "-ant" ou "-ent"
accountant	contador/a
agent	agente
assistant	assistente
attendant	atendente
consultant	consultor/a
correspondent	correspondente
immigrant	imigrante
merchant	comerciante
president	presidente
sergeant	sargento
student	estudante



Lesson 6	Lição 6
Vocabulary	Vocabulário
this	este, esta; isto
that	aquele, aquela; esse, essa; aquilo; isso
pen	caneta
pencil	lápiz
brush	escova; pincel
star	estrela; astro
cloud	nuvem
map	mapa
these	estes, estas
those	aqueles, aquelas; esses, essas
horse	cavalo
cow	vaca; boi
eraser	apagador
ruler	régua
bed	cama
chair	cadeira
table	mesa
desk	mesa (de escritório); carteira (escolar)
cell phone (US) (mobile pone (UK))	celular (BR), telemóvel (PT)
glass	copo; vidro
cup	taça; xícara; copo
picture	quadro; figura; foto
on	sobre, em (cima de)
wall	parede; muro
broom	vassoura
in	em, dentro de
room	quarto; sala
monkey	macaco
zoo	zoológico
flower	flor
bicycle	bicicleta
window	janela
door	porta
gate	portão; portal

scarf	cachecol
or	ou
bee	abelha
fly	mosca
boot	bota
The words “this” and “that”	Os demonstrativos “this” e “that”
The words “ this ” and “ that ” are followed by the verb “ is ”. We use “ this is ”, when touching something or pointing to something nearby.	Os demonstrativos “ this ” e “ that ”, quando seguidos de “ is ”, correspondem, a “isto” e “isso/aquilo”, respectivamente. Usa-se “ this is ” para falar de algo que está perto de quem fala.
<u>This is</u> a pen	<u>Isto é</u> uma caneta
<u>This is</u> a pencil	<u>Isto é</u> um lápis
<u>This is</u> a coat	<u>Isto é</u> um casaco
<u>This is</u> a brush	<u>Isto é</u> uma escova
We use “ that is ”, when pointing to something far away.	Usa-se “ that is ” para falar de algo que está longe de quem fala, mesmo que esteja perto da pessoa com quem se fala.
<u>That is</u> a star	<u>Aquilo é</u> uma estrela
<u>That is</u> a cloud	<u>Aquilo é</u> uma nuvem
<u>That is</u> a map	<u>Aquilo/Isso é</u> um mapa
<u>That is</u> an egg	<u>Aquilo/Isso é</u> um ovo
The word “ these ” is the plural form of “ this ”. The word “ those ” is the plural form of “ that ”. These words are followed by the auxiliary verb “ are ”.	A palavra “ these ” é o plural de “ this ”. A palavra “ those ” é o plural de “ that ”. Estas palavras podem ser seguidas de “ are ”.
Note: The words “ this ”, “ that ”, “ these ”, and “ those ” are common for both the masculine and feminine, as well as for the neuter.	Nota: As palavras “ this ”, “ that ”, “ these ” e “ those ” são usadas tanto para masculino como feminino, e também para o gênero neutro.
<u>Those are</u> pencils	<u>Aqueles são</u> lápis
<u>Those are</u> stars	<u>Aquelas são</u> estrelas
<u>These are</u> maps	<u>Estes são</u> mapas
<u>These are</u> brushes	<u>Estas são</u> escovas
<u>This is</u> a horse	<u>Este é</u> um cavalo
<u>This is</u> a cow	<u>Esta é</u> uma vaca
<u>That is</u> a boy	<u>Aquele é</u> um menino
<u>That is</u> a girl	<u>Aquela é</u> uma menina
<u>Those are</u> eggs	<u>Aqueles/Essas são</u> ovos
<u>Those are</u> pens	<u>Aquelas/Essas são</u> canetas
<u>This is</u> a boy.	<u>Este é</u> um menino

<u>That is</u> a boy	<u>Aquele/Esse é</u> um menino
<u>These are</u> boys	<u>Estes são</u> meninos
<u>Those are</u> boys	<u>Aqueles/Esses são</u> meninos
Note: Pay attention to the difference between “ This is a boy ” and “ This boy... ”	Nota: observe as diferenças entre “ This is a boy ” (Este é um menino) e “ This boy... ” (Este menino...)
The words “ this ”, “ that ”, “ these ”, and “ those ” - interrogative form	As palavras “ this ”, “ That ”, “ these ” e “ those ” em orações interrogativas
In an interrogative sentence, we change the order of the words. The verb appears <u>before</u> the subject.	Em uma oração interrogativa, mudamos a ordem das palavras. O verbo aparece <u>antes</u> do sujeito.
<u>This is</u> a pen.	<u>Isto é</u> uma caneta.
<u>Is this</u> a pen?	<u>Isto é</u> uma caneta?
<u>That is</u> an eraser.	<u>Aquilo é</u> um apagador.
<u>Is that</u> an eraser?	<u>Aquilo é</u> um apagador?
<u>These are</u> horses.	<u>Estes são</u> cavalos.
<u>Are these</u> horses?	<u>Estes são</u> cavalos?
<u>Those are</u> cows.	<u>Aquelas são</u> vacas.
<u>Are those</u> cows?	<u>Aquelas são</u> vacas?
The words “ this ”, “ that ”, “ these ”, and “ those ” - negative form	As palavras “ this ”, “ that ”, “ these ” e “ those ” em orações negativas
In negative sentences, we add the word “ not ” <u>after</u> the verb.	Em orações negativas, acrescentamos a palavra “ not ” <u>após</u> o verbo.
This is a pen.	Isto é uma caneta.
This is <u>not</u> a pen	Isto <u>não</u> é uma caneta.
That is a ruler.	Aquilo é uma régua.
That is <u>not</u> a ruler	Aquilo <u>não</u> é uma régua.
The word “ or ”	A palavra “ ou ”
The word “ or ” is used between two or more options.	A palavra “ ou ” é usada entre duas ou mais opções.
Is this a chair <u>or</u> a bed?	Isto é uma cadeira <u>ou</u> uma cama?
It is a chair.	É uma cadeira.
Is this a table <u>or</u> a desk?	Isto é uma mesa <u>ou</u> uma escrivaninha?
It is a desk.	É uma escrivaninha.
Is this an MP3 <u>or</u> a cell phone?	Isto é um MP3 <u>ou</u> um celular?
It is an MP3.	É um MP3.
Is that a glass <u>or</u> a cup?	Aquilo é um copo <u>ou</u> uma xícara?
It is a glass.	É um copo.
Is that an orange <u>or</u> an apple?	Aquilo é uma laranja <u>ou</u> uma maçã?
It is an apple.	É uma maçã.
Is that a man <u>or</u> a woman?	Aquilo é um homem <u>ou</u> uma mulher?
It is a man.	É um homem.

The phrases " There is " and " There are "	As expressões " There is " e " There are "
" There is " and " There are " indicate that something exists or is present.	"There is" e "There are" indicam que algo existe ou está presente.
We use " There is " to indicate something in the singular form.	Usamos "There is" para indicar algo no singular.
<u>There is</u> a picture on the wall.	<u>Há</u> um quadro na parede.
<u>There is</u> a broom in the room.	<u>Há</u> uma vassoura no quarto.
<u>Is there</u> a map on the wall?	<u>Há</u> um mapa na parede?
<u>Is there</u> a coat in the room?	<u>Há</u> um casaco no quarto?
We use " There are " to indicate something in the plural form.	Usamos " There are " para indicar algo no plural.
<u>There are</u> books on the table.	<u>Há</u> livros sobre a mesa.
<u>Are there</u> books on the table?	<u>Há</u> livros sobre a mesa?
<u>There are</u> monkeys in the zoo.	<u>Há</u> macacos no zoológico.
<u>Are there</u> tigers in the zoo?	<u>Há</u> tigres no zoológico?
Questions and answers	Perguntas e respostas
Is this a pencil?	Isto é um lápis?
No ,this not a pencil.	Não, isto não é um lápis.
This is a pen.	Isto é uma caneta.
Is this a book?	Isto é um livro?
No ,this is not a book.	Não, isto não é um livro.
This is a magazine.	Isto é uma revista.
Is this a horse?	Isto é um cavalo?
No ,this is not a horse.	Não, isto não é um cavalo.
This is a cow.	Isto é uma vaca.
Is this a cell phone?	Isto é um celular?
No ,this is not a cell phone.	Não, isto não é um celular.
This is an MP3.	Isto é um MP3.
Is this an apple?	Isto é uma maçã?
No ,this is not an apple.	Não, isto não é uma maçã.
This is an orange.	Isto é uma laranja.
Exercise	Exercício
Let's read out loud.	Vamos ler em voz alta.
This is a pen	
This is a notebook	
This is a picture	
This is a flower	
This is a mountain	
That is a desk	
That is a chair	
That is a cell phone	
That is a table	
That is a map	

Is this a bicycle?	
Is this a brush?	
Is this a glass?	
Is this a ruler?	
Is this a broom?	
This is not a window	
This is not a door	
This is not a gate	
This is not a coat	
This is not a scarf	
Is that a dog or a cat?	
Is that a bee or a fly?	
Is that a ruler or an eraser?	
Is that a pear or a peach?	
Is that a boot or a shoe?	



Lesson 7

Lição 7

Vocabulary

Vocabulário

at	em
in	em
from	de
of	de
near	perto
under	embaixo (de)
for	para
behind	atrás (de)
between	entre
in front of	em frente de
over	sobre
many	muitos/muitas
trees	árvores
forest	floresta
cold	frio/fria
night	noite
office	escritório
day	dia
piece	pedaço
garden	jardim

stand	estar de pé, parado
like	gostar (de)
present, gift	presente
sit	sentar(-se)
where	onde
drawer	gaveta
box	caixa
kitchen	cozinha
bathroom	banheiro
child	criança; filho/a
bedroom	quarto (de dormir)
dining - room	sala de jantar
living - room	sala de estar
who	quem
here	aqui
there	aí; lá
Mr	Sr. (Senhor)
Mrs	Sra. (Senhora)
and	e
Prepositions	Preposições
A preposition is a word that indicates a certain relationship, either between two nouns , or between a verb and a noun .	Preposição é uma palavra que indica certa relação ou entre dois substantivos ou entre um verbo e um substantivo .
on	em (cima de), sobre
in	em, dentro de
at	em
to	a, para
from	(a partir) de
of	de
near	perto (de)
under	embaixo (de)
for	para
behind	atrás (de)
between	entre
in front of	em frente de, em frente a
over	sobre, em cima
The preposition "on"	A preposição "on"
The picture is <u>on</u> the wall	O quadro está <u>na</u> parede
The lamp is <u>on</u> the desk	O abajur está <u>sobre</u> a escrivaninha
The book is <u>on</u> the table	O livro está <u>sobre</u> a mesa
The preposition "in"	A preposição "in"
The lion is <u>in</u> the zoo	O leão está <u>no</u> zoológico

There are many trees <u>in</u> the forest	Há muitas árvores <u>na</u> floresta
There is a boy <u>in</u> the room	Há um menino <u>no</u> quarto
The preposition "at"	A preposição "at"
I teach Spanish <u>at</u> school	Eu ensino espanhol <u>em</u> uma escola
It is cold <u>at</u> night	É frio <u>à</u> noite
The secretary is <u>at</u> the office	A secretária está <u>no</u> escritório
The preposition "to"	A preposição "to"
He goes <u>to</u> school	Ele vai <u>à</u> escola
He writes a letter <u>to</u> his parents	Ele escreve uma carta <u>a</u> seus pais
Dan goes <u>to</u> the zoo	Dan vai <u>ao</u> zoológico
The preposition "from"	A preposição "from"
I come <u>from</u> Los Angeles	Eu venho <u>de</u> Los Angeles
He takes the book <u>from</u> the table	Ele leva o livro <u>da</u> mesa
This bicycle is <u>from</u> Italy	Esta bicicleta é <u>da</u> Itália
The preposition "of"	A preposição "of"
I drink a glass <u>of</u> water	Eu bebo um copo <u>d'</u> água
He eats a piece <u>of</u> bread	Ele come um pedaço <u>de</u> pão
The preposition "near"	A preposição "near"
The garden is <u>near</u> the school	O jardim fica <u>perto da</u> escola
The chair is <u>near</u> the window	A cadeira está <u>perto da</u> janela
He stands <u>near</u> the door	Ele está parado <u>perto da</u> porta
The preposition "under"	A preposição "under"
The shoes are <u>under</u> the bed	Os sapatos estão <u>embaixo da</u> cama
The broom is <u>under</u> the table	A vassoura está <u>embaixo da</u> mesa
The pen is <u>under</u> the book	A caneta está <u>embaixo do</u> livro
The preposition "for"	A preposição "for"
I like tea <u>for</u> breakfast	Eu gosto de chá <u>para</u> o café da manhã
This present is <u>for</u> Dan	Este presente é <u>para</u> Dan
The book is <u>for</u> you	O livro é <u>para</u> você
The preposition "behind"	A preposição "behind"
The coat is <u>behind</u> the door	O casaco está <u>atrás da</u> porta
The chairs are <u>behind</u> the desk	As cadeiras estão <u>atrás da</u> escrivaninha
The preposition "between"	A preposição "between"
The broom is <u>between</u> the chair and the desk	A vassoura está <u>entre</u> a cadeira e a escrivaninha
The picture is <u>between</u> the door and the window	O quadro está <u>entre</u> a porta e a janela
The mall (shopping center) is <u>between</u> the school and the hospital	O shopping fica <u>entre</u> a escola e o hospital
The preposition "in front of"	A preposição "in front of"

Dan sits <u>in front of</u> the teacher	Dan senta-se <u>em frente ao</u> professor
The teacher is <u>in front of</u> the classroom	O professor está <u>na frente da</u> sala de aula
The bicycle is <u>in front of</u> the hospital	A bicicleta está <u>na frente do</u> hospital
Question words	Palavras interrogativas
where?	onde?
who?	quem?
what?	(o) que?
how?	como?
The question word “where”	Pergunta com “where”
<u>Where</u> is the book?	<u>Onde</u> está o livro?
The book is on the table.	O livro está sobre a mesa
<u>Where</u> is the pen?	<u>Onde</u> está a caneta?
It is in the drawer.	Está na gaveta.
<u>Where</u> is the pencil?	<u>Onde</u> está o lápis?
It is near the box.	Está perto da caixa.
<u>Where</u> is the broom?	<u>Onde</u> está a vassoura?
It is near the kitchen.	Está perto da cozinha.
<u>Where</u> is Emily?	<u>Onde</u> está Emily?
She is in the bathroom.	Ela está no banheiro.
<u>Where</u> is the child?	<u>Onde</u> está a criança?
He is in the bedroom.	Está no quarto.
<u>Where</u> are the women?	<u>Onde</u> estão as mulheres?
They are in the dining-room.	Estão na sala de jantar.
<u>Where</u> are the men?	<u>Onde</u> estão os homens?
They are in the living-room.	Estão na sala de estar.
<u>Where</u> is the picture?	<u>Onde</u> está o quadro?
It is between the door and the window.	Está entre a porta e a janela.
The question word “who”	Pergunta com “who”
<u>Who</u> is here?	<u>Quem</u> está aqui?
<u>Who</u> is there?	<u>Quem</u> está lá/aí?
<u>Who</u> are you?	<u>Quem</u> é você?
I am Doug.	Eu sou Doug.
<u>Who</u> is he?	<u>Quem</u> é ele?
He is Bob Brown.	Ele é Bob Brown.
<u>Who</u> is this man?	<u>Quem</u> é este homem?
He is Mr. Stevenson.	Ele é o Sr. Stevenson.
<u>Who</u> is this woman?	<u>Quem</u> é esta mulher?
She is Mrs. Stevenson.	Ela é a Sra. Stevenson.
<u>Who</u> are these men?	<u>Quem</u> são estes homens?
They are Mr. Smith and Mr. Jones.	São o Sr. Smith e o Sr. Jones.

Note: The word “ Mr. ” is an abbreviation of “ Mister ”. The word “ Mrs. ” is an abbreviation of “ Mistress ”, but it is pronounced “ Misses ”.	Nota: “ Mr. ” é uma abreviação de “ Mister ” (Senhor) e “ Mrs ” é uma abreviação de “ Mistres ” (Senhora), que é pronunciado “ Misses ”.
The conjunction “and”	A conjunção “and”
The conjunction “ and ” is used to connect two words or sentences.	A conjunção “ and ” é usada para conectar duas palavras ou orações. Equivale à conjunção “ e ” do português.
He is in the kitchen, <u>and</u> she is in the office.	Ele está na cozinha <u>e</u> ela está no escritório.
The book is on the table, <u>and</u> the pen is on the desk.	O livro está sobre a mesa <u>e</u> a caneta está sobre a escrivaninha.
The boy <u>and</u> the girl are in the room.	O menino <u>e</u> a menina estão no quarto.
Exercise	Exercício
Let's read out loud.	Vamos ler em voz alta.
The lamp is near the table	
The lamp is on the table	
The lamp is under the table	
The lamp is behind the table	
The lamp is over the table	
The garden is in front of the school	
The pupil is in front of the teacher	
The chair is in front of the desk.	
The bicycle is in front of the hospital.	
The broom is in front of the room	
The shoes are under the bed	
The shoes are in the drawer	
The shoes are on the chair	
The shoes are behind the table	
The shoes are near the door	
Who is he?	
Who is this man?	
Who is this girl?	
Who is here?	
Who is there?	
Where are the children?	
Where are the men?	
Where are the musicians?	
Where are the nurses?	
Where are the women?	

**Lesson 8****Lição 8****Vocabulary****Vocabulário**

what	(o) que
lamp	lâmpada; abajur
candle	vela
curtain	cortina
carpet	carpete
camera	câmera
skirt	saia
sweater	suéter
raincoat	capa de chuva
sock	meia
jacket	jaqueta
suit	terno
glove	luva
blouse	blusa
tie	gravata
handkerchief	guardanapo
clothes	roupa
slipper	chinelos
sandal	sandália
pajamas	pijama
jeans	jeans
sleeves	mangas
shorts	short, bermuda
director	diretor/a
assistant	assistente
merchant	comerciante
town	cidade
businessman	homem de negócios
librarian	bibliotecário/a
actress	atriz
car	carro
bus	ônibus
house	casa
ship	navio
boat	barco

train	trem (BR); comboio (PT)
cottage	chalé
castle	castelo
tower	torre
palace	palácio
The question word “what”	A palavra interrogativa “what”
Note: The question “What is this? ” is answered with “ This is... ” or “ It is... ” “What is that? ” is answered with “ That is... ” or “ It is... ”	Nota: A pergunta “ What is this? ” é respondida com “ This is... ” ou “ It is... ” “ What is that? ” é respondido com “ That is... ” ou “ It is... ”
<u>What</u> is this?	O que é isto?
This is a lamp.	Isto é uma lâmpada.
<u>What</u> is this?	O que é isto?
This is a candle.	Isto é uma vela.
<u>What</u> is this?	O que é isto?
This is a curtain.	Isto é uma cortina.
<u>What</u> is this?	O que é isto?
It is a carpet.	Isto é um tapete.
<u>What</u> is this?	O que é isto?
It is a camera.	Isto é uma câmara.
The contractions “it’s” and “what’s”	As contrações “it’s” e “what’s”
The word “ what’s ” is the contracted form of “ what is ”, and the word “ it’s ” is the contracted form of “ it is ”. The i in “ is ” is <u>replaced</u> by an apostrophe.	A expressão “ what’s ” é a forma contracta de “ what is ” e “ it’s ” é a forma contracta de “ it is ”. A letra “ i ” é substituída por um apóstrofo.
<u>What's</u> this?	O que é isto?
<u>It's</u> a skirt.	É uma saia.
<u>What's</u> this?	O que é isto?
<u>It's</u> a sweater.	É um suéter.
<u>What's</u> that?	O que é aquilo?
<u>It's</u> a raincoat.	É uma capa de chuva.
<u>What's</u> that?	O que é aquilo?
<u>It's</u> a sock.	É uma meia.
<u>What's</u> that?	O que é aquilo?
<u>It's</u> a jacket.	É uma jaqueta.
Note: The question “What are these? ” is answered with “ These are... ”. “What are those? ” is answered with “ Those are... ”.	Nota: A pergunta “ What are these? ” é respondida com “ These are... ”. “ What are those? ” é respondido com “ Those are... ”
What are these?	O que são estes?
These are suits.	Estes são ternos.
What are these?	O que são estas?

These are gloves.	Estas são luvas.
What are these?	O que são estas?
These are blouses.	Estas são blusas.
What are those?	O que são aquelas?
Those are ties.	Aquelas são gravatas.
What are those?	O que são aqueles?
Those are handkerchiefs.	Aqueles são guardanapos.
Note: In some of the following examples, the phrase “ What is... ” is used to ask about a person’s profession .	Nota: Em alguns dos seguintes exemplos, a expressão “O que é...” é usada para perguntar sobre a profissão de uma pessoa.
What is Dan?	O que Dan é?
Dan is a director.	Dan é diretor.
What is Emily?	O que Emily é?
She is an assistant.	Ela é assistente.
What are Doug and Johnny?	O que Doug e Johnny são?
They are merchants.	Eles são comerciantes.
What is New York?	O que Nova York é?
New York is a city.	Nova York é uma cidade.
What is France?	O que a França é?
France is a country.	A França é um país.
What is Europe?	O que a Europa é?
Europe is a continent.	A Europa é um continente.
What is that man?	O que aquele homem é?
He is a businessman.	Ele é um homem de negócios.
What is that woman?	O que aquela mulher é?
She is a librarian.	Ela é bibliotecária.
What is that girl?	O que aquela menina é?
She is an actress.	Ela é atriz.
Exercise	Exercício
Let’s read out loud.	Vamos ler em voz alta.
What is France?	
It is a country	
What is Italy?	
It is a country	
What is Germany?	
It is a country	
What is Spain?	
It is a country	
What is Portugal?	
It is a country	
What is this? It is a car	
What is this? It is bus	
What is this? It is train	

What is this? It is ship	
What is this? It is boat	
What is that? It is a house	
What is that? It is cottage	
What is that? It is castle	
What is that? It is tower	
What is that? It is palace	
What are these? These are jeans	
What are these? These are trousers	
What are these? These are gloves	
What are these? These are sleeves	
What are these? These are shorts	
What are these? These are clothes	
What are these? These are slippers	
What are these? These are sandals	
What are these? These are pajamas	
What are these? These are shoes	



Lesson 9	Lição 9
-----------------	----------------

Vocabulary	Vocabulário
how	como
weather	tempo (meteorológico)
today	hoje
old	velho, antigo
building	prédio, edifício
open	aberto/a
how many	quantos/quantas
finger	dedo (da mão)
hand	mão
minute	minuto
hour	hora
month	mês
year	ano
meter	metro
kilometer	quilômetro
cent	centavo
dollar	dólar
want	querer

times	vezes
how much	quanto/quanta
weigh	pesar (verbo)
five	cinco
plus	mais
six	seis
two	dois
three	três
four	quatro
minus	menos
one	um/uma
divide	dividir
how long	quanto tempo / qual o comprimento
heavy	pesado/a
tall	alto/a
far	longe
seven	sete
wide	largo/a
high	alto/a
large	grande; amplo/a
big	grande
ladder	escada (de mão)
Numbers	Números
one	um/uma
two	dois/duas
three	três
four	quatro
five	cinco
six	seis
seven	sete
eight	oito
nine	nove
ten	dez
Examples	Exemplos
I have <u>one</u> car	Eu tenho um carro
There are <u>two</u> beds in the room	Há duas camas no quarto
I eat <u>three</u> times a day	Eu como três vezes ao dia
There are <u>four</u> weeks in a month	Há quatro semanas em um mês
There are <u>five</u> fingers on one hand	Há cinco dedos em uma mão
There are <u>six</u> girls in the room	Há seis meninas na sala
There are <u>seven</u> days in a week	Há sete dias em uma semana
There are <u>eight</u> pens in the box	Há oito canetas na caixa
I buy <u>nine</u> books	Eu compro nove livros
There are <u>ten</u> rooms in the palace	Há dez quartos no palácio

The question word “how”	A palavra interrogativa “how”
The word “how” usually means “in what way” . However, when used together with certain other words, its meaning changes .	A palavra “how” normalmente significa “de que maneira” . Porém, quando usada junto com certas outras palavras, o sentido muda.
How many?	Quantos? / Quantas?
How much?	Quanto? / Quanta?
How long? (length)	Quanto de comprimento?
How long? (time)	Quanto tempo?
How tall?	Qual a altura?
How heavy?	Quanto pesa?
How wide?	Qual a largura?
How big?	Qual o tamanho?
How far?	Qual a distância?
How is that?	Como é isso?
How is he?	Como ele está?
How are you?	Como você está?
How do you do?	Como você está? / Como vai você?
How is the weather today?	Como está o tempo hoje?
How old are you?	Que idade você tem? / Quantos anos você tem?
How old is that building?	Quantos anos tem aquele prédio?
How do you like it?	O que você acha?
How do you open the window?	Como se abre a janela?
How do you go to school?	Como você vai para a escola?
The question phrases “how much” and “how many”	As expressões interrogativas “how much” e “how many”
We use “how many” with count nouns .	Usamos “how many” com substantivos contáveis.
How many fingers are there in a hand?	Quantos dedos há em uma mão?
How many days are there in a week?	Quantos dias há em uma semana?
How many minutes are there in an hour?	Quantos minutos há em uma hora?
How many months are there in a year?	Quantos meses há em um ano?
How many meters are there in one kilometer?	Quantos metros há em um quilômetro?
How many cents are there in one dollar?	Quantos centavos há em um dólar?
How many blouses do you want?	Quantas blusas você quer?
How many times a day do you eat?	Quantas vezes ao dia você come?
We use “how much” with non-count nouns .	Usamos “how much” com substantivos não contáveis.
How much is it?	Quanto é?

How much is this tie?	Quanto é a gravata?
How much do you want?	Quanto você quer?
How much do you weigh?	Quanto você pesa?
How much is five plus six?	Quanto é cinco mais seis?
How much is two times three?	Quanto é duas vezes três?
How much is four minus one?	Quanto é quatro menos um?
How much is six divided by two?	Quanto é seis dividido por dois?
How much are these bananas?	Quanto custam estas bananas?
Here are some examples of adjectives that are used with the question word " how ".	Eis alguns exemplos de adjetivos que são usados com a palavra interrogativa " how ".
How long is this room?	Qual é o comprimento desta sala?
How heavy is the box?	Qual é o peso da caixa?
How tall are you?	Qual é a sua altura?
How far is Los Angeles from New York?	A que distância está Los Angeles de Nova York?
How far is it to the zoo?	Qual é a distância até o zoológico?
How high is Mount Everest?	Qual é a altura do Monte Everest?
Exercise	Exercício
Let's read out loud.	Vamos ler em voz alta.
How do you do?	
How do you open the window?	
How do you go to school?	
How do you speak English?	
How do you like it?	
How many hats do you want?	
How many pencils do you want?	
How many letters do you want?	
How many oranges do you want?	
How many magazines do you want?	
How many chairs are there in the room?	
How many students are there in the school?	
How many meters are there in one kilometer?	
How many pennies are there in one dollar?	
How many hours are there in a day?	
How much is six plus five?	
How much is five times six?	
How much is seven minus four?	
How much is that car?	
How much is a cup of tea?	

How long is the room?	
How wide is the door?	
How high is the mountain?	
How large is the hospital?	
How big is the ladder?	



Lesson 10	Lição 10
------------------	-----------------

Vocabulary	Vocabulário
-------------------	--------------------

my	meu(s), minha(s)
your	teu(s), tua(s), seu(s), sua(s) (de você/s)
his	seu(s), sua(s), dele
her	seu(s), sua(s), dela
our	nosso(s), nossa(s)
their	seu(s), sua(s), deles, delas
its	seu(s), sua(s), dele, dela (neutro)
lace	laço, cadarço
cousin	primo, prima
brother	irmão
sister	irmã
wife	esposa
smell	cheiro; cheirar
with	com
nose	nariz
hear	ouvir
ear	ouvido; orelha
mouth	boca
walk	caminhar, andar
feet	pés
see	ver
eye	olho
feel	sentir
whose	de quem; cujo(s), cuja(s)
umbrella	sombrinha; guarda-chuva
stick	pau; bastão
clock	relógio
watch	relógio de pulso
ring	anel

glasses	óculos
son	filho
daughter	filha
nephew	sobrinho
uncle	tio
aunt	tia
niece	sobrinha
husband	esposo, marido
apron	aventail
overall	macacão
cardigan	cardigan
Possessive adjectives	Adjetivos possessivos
A possessive adjective indicates possession by someone.	Um adjetivo possessivo indica posse de alguém.
my	meu(s), minha(s)
your	teu(s), tua(s), seu(s), sua(s) (de você)
his	seu(s), sua(s), dele
her	seu(s), sua(s), dela
its	seu(s), sua(s), dele, dela (neutro)
our	nosso(s), nossa(s)
your	vosso(s), vossa(s), seu(s), sua(s) (de vocês)
their	seu(s), sua(s), deles, delas
Note: Possessive adjectives are followed by nouns.	Nota: adjetivos possessivos são seguidos de substantivos.
This is <u>my</u> dress	Este é <u>meu</u> vestido
This is <u>your</u> shirt	Esta é <u>sua</u> camisa
This is <u>his</u> hat	Este é o chapéu <u>dele</u>
This is <u>her</u> skirt	Esta é a saia <u>dela</u>
These are <u>our</u> sandals.	Estas são <u>nossas</u> sandálias
These are <u>your</u> shorts	Estes são os shorts <u>de vocês</u>
These are <u>their</u> laces	Estes são os cadarços <u>deles/delas</u>
Note: The word " your " can indicate possession by a <u>singular</u> " you " or a <u>plural</u> " you ".	Nota: A palavra " your " pode indicar posse de " you " singular ou " you " plural.
Who is he?	Quem é ele?
He is my cousin.	Ele é meu primo.
Who is he?	Quem é ele?
He is our brother.	Ele é nosso irmão.
Who is she?	Quem é ela?
She is their sister.	Ela é a irmã deles/delas.
Who are they?	Quem são eles/elas?
They are his brothers.	São os irmãos dele.
They are her sisters.	São as irmãs dela.

They are your cousins.	São seus primos/os primos de vocês.
Is this your table?	Esta é sua mesa?
No, it is not my table.	Não, não é minha mesa.
Is this her chair?	Esta é a cadeira dela?
Yes, it is her chair.	Sim, é a cadeira dela.
Is this his wife?	Esta é a esposa dele?
Yes, she is his wife.	Sim, ela é a esposa dele.
I smell with my nose.	Eu cheiro com meu nariz.
You hear with your ears.	Você ouve com seus ouvidos.
He speaks with his mouth.	Ele fala com a boca dele.
She walks with her feet.	Ela anda com os pés dela.
We see with our eyes.	Nós vemos com nossos olhos.
They feel with their hands.	Eles/Elas sentem com as mãos deles/delas.
The question word "whose"	A palavra interrogativa "whose"
<u>Whose</u> umbrella is this?	<u>De quem</u> é este guarda-chuva?
It is my umbrella.	É meu guarda-chuva.
<u>Whose</u> stick is that?	<u>De quem</u> é este bastão?
It is your stick.	É seu bastão.
<u>Whose</u> watch is it?	<u>De quem</u> é esse relógio?
It is his watch.	É o relógio dele.
<u>Whose</u> clock is it?	<u>De quem</u> é esse relógio?
It is our clock.	É nosso relógio.
<u>Whose</u> ring is this?	<u>De quem</u> é este anel?
It is her ring.	É o anel dela.
<u>Whose</u> glasses are these?	<u>De quem</u> são estes óculos?
These are their glasses.	Estes são os óculos deles/delas.
Exercise	Exercício
Let's read out loud.	Vamos ler em voz alta.
This is my son	
This is my daughter	
This is my brother	
This is my sister	
This is my cousin	
Is this your nephew?	
Is this your uncle?	
Is this your aunt?	
Is this your niece?	
Is this your husband?	
Whose umbrella is that?	
Whose broom is that?	
Whose table is that?	
Whose chair is that?	
Whose picture is that?	

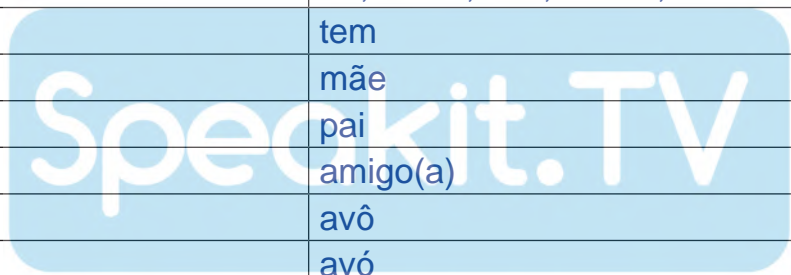
This is your shirt	
This is your apron	
This is your overall	
This is your cardigan	
This is your dress	
These are my sandals	
These are your sandals	
These are his sandals	
These are our sandals	
These are their sandals	



Lesson 11	Lição 11
------------------	-----------------

Vocabulary	Vocabulário
-------------------	--------------------

have	ter; tenho, tem, temos, têm
has	tem
mother	mãe
father	pai
friend	amigo(a)
grandfather	avô
grandmother	avó
grandson	neto
granddaughter	neta
family	família
relative	parente
grandchildren	netos/as
I have	eu tenho
some	um pouco de; alguns, algumas
salt	sal
any	qualquer
shelf	estante, prateleira
vase	vaso (para flores etc.)
biscuit	biscoito
fork	garfo
spoon	colher
plate	prato
money	dinheiro
time	tempo
soup	sopa



food	comida, alimento
boyfriend	namorado
girlfriend	namorada
brother-in-law	cunhado
sister-in-law	cunhada
step mother	madrasta
mother-in-law	sogra
post cards	cartões postais
diamond	diamante
ticket	bilhete, entrada, passagem
stamp	selo (de correio); carimbo
hobby	hobby, passatempo
butter	manteiga
soap	sabão
cheese	queijo
flour	farinha
The verb "have"	O verbo "have"
In this lesson, we will learn when " have " is used to indicate possession . However, " have " may be used as an auxiliary verb.	Nesta lição, vamos aprender quando " have " é usado para indicar posse. Todavia, " have " pode ser usado como verbo auxiliar.
I have	Eu tenho
You have	Você tem; Tu tens
He has	Ele tem
She has	Ela tem
It has	Ele/Ela/Isso tem
We have	Nós temos
You have	Vocês têm; Vós tendes
They have	Eles/Elas têm
I have a brother	Eu tenho um irmão
You have a sister	Você tem uma irmã
He has a mother	Ele tem uma mãe
She has a father	Ele tem um pai
We have a son	Nós temos um filho
You have friends	Vocês têm amigos
They have cousins	Eles/Elas têm primos/as
Note: In the third - person singular (all genders: masculine, feminine and neuter), we use " has " <u>instead</u> of " have ".	Nota: Na terceira pessoa do singular (todos os gêneros: masculino, feminino e neutro), usamos " has " <u>em vez</u> de " have ".
The verb "have" – interrogative form	O verbo "have" – forma interrogativa
In a question, we add " do " <u>before</u> the subject.	Em uma pergunta, acrescentamos " do " <u>antes</u> do sujeito.

Note: In the third - person singular (masculine, feminine and neuter), we add “ does ” <u>instead</u> of “ do ”.	Nota: Na terceira pessoa do singular (masculino, feminino e neutro), acrescentamos “ does ” <u>em vez</u> de “ do ”.
Conjugations of the verb “ have ” in interrogative form	Conjugações do verbo “ have ” na forma interrogativa
Do I have?	Eu tenho?
Do you have?	Você tem?
Does he have?	Ele tem?
Does she have?	Ela tem?
Does it have?	(Ele/Ela) Tem?
Do we have?	Nós temos?
Do you have?	Vocês têm?
Do they have?	Eles/Elas têm?
Do I have a brother?	Eu tenho um irmão?
Do you have an uncle?	Você tem um tio?
Do I have an aunt?	Eu tenho uma tia?
Does he have a son?	Ele tem um filho?
Does she have a daughter?	Ela tem uma filha?
Do we have a nephew?	Nós temos um sobrinho?
Do you have relatives?	Vocês têm parentes?
Do they have grandchildren?	Eles/Elas têm netos?
The verb “ have ” – negative form	O verbo “ have ” – forma negativa
In a negative sentence, we add the words “ do not ” <u>before</u> the verb “ have ”.	Em uma oração negativa, acrescentamos “ do not ” <u>antes</u> do verbo “ have ”.
Note: In the third - person singular (masculine, feminine and neuter), we add “ does not ” <u>instead</u> of “ do not ”.	Nota: Para a terceira pessoa do singular (masculino, feminino e neutro), acrescenta-se “ does not ” <u>em vez</u> de “ do not ”
Conjugations of the verb “ have ” in negative form	Conjugação do verbo “ have ” na forma negativa
I do not have	Eu não tenho
You do not have	Você não tem
He does not have	Ele não tem
She does not have	Ela não tem
It does not have	Ele/Ela não tem
We do not have	Nós não temos
You do not have	Vocês não têm
They do not have	Eles/Elas não têm
I do not have a grandfather	Eu não tenho avô
You do not have a grandmother	Você não tem avó
He does not have a grandson	Ele não tem um neto
She does not have a granddaughter	Ela não tem uma neta

We do not have a sister	Nós não temos uma irmã
You do not have a brother	Vocês não têm um irmão
They do not have a family	Eles/elas não têm uma família
The phrase "have got"	A expressão "have got"
In British English , the following forms are also used:	Em inglês britânico , são usadas as seguintes formas:
I have got	Eu tenho
(I have not got) I haven't got	Eu não tenho
Have you got?	Você tem?
Note: "I have got", "I haven't got", and "Have you got?" are the same as "I have", "I do not have", and "Do you have?" There is no difference in meaning.	Nota: "I have got", "I haven't got" e "Have you got?" significam o mesmo que "I have", "I do not have" e "Do you have?" Não há diferença no significado.
I have got a camera.= I have a camera	Eu tenho uma câmera
I haven't got a husband = I do not have a husband	Eu não tenho marido
Have you got a pencil? = Do you have a pencil?	Você tem um lápis?
Have you got any children? = Do you have any children?	Você tem filhos?
Has Doug got a car? = Does Doug have a car?	Doug tem carro?
The words "some" and "any"	As palavras "some" e "any"
The word " some " means " a small amount ". We use " some " before <u>non-count nouns</u> , instead of " a " or " an ". In <u>interrogative or negative sentences</u> , we use " any " instead of " some ".	A palavra " some " significa "um pouco", "algum(ns)", "alguma(s)". Usamos " some " <u>antes de substantivos não contáveis</u> em vez de " a " ou " an ". Em orações interrogativas ou negativas, usamos " any " em vez de " some ".
I have <u>some</u> salt	Eu tenho sal (literal: Eu tenho <u>algum</u> sal)
Interrogative form	Forma interrogativa
Do you have <u>any</u> salt?	Você tem sal? – (lit.: Você tem <u>algum</u> sal?)
Negative form	Negação
You do not have <u>any</u> salt.	Você não tem sal (lit.: não tem nenhum sal)
Note: The words "some" and "any" can also be used with count nouns in plural form.	Nota: As palavras "some" e "any" podem também ser usadas com substantivos contáveis no plural.
I have some friends in Los Angeles.	Eu tenho alguns amigos em Los Angeles.

Do you have any friends in Los Angeles?	Você tem amigos em Los Angeles?
I do not have any friends in Los Angeles.	Eu não tenho amigos em Los Angeles.
There are some books on the shelf.	Há alguns livros na estante.
There are some flowers in the vase.	Há umas flores no vaso.
There are some biscuits in the box.	Há alguns biscoitos na caixa.
Exercise	Exercício
Let's read out loud.	Vamos ler em voz alta.
I do not have a fork	
I do not have a knife	
I do not have a spoon	
I do not have a plate	
I do not have a cup	
I have some money	
I have some time	
I have some soup	
I have some food	
I have some water	
You have a boyfriend.	
You have a girlfriend	
You have a brother-in-law	
You have a step mother	
You have a mother-in-law	
They do not have any postcards.	
They do not have any diamonds	
They do not have any tickets	
They do not have any stamps	
They do not have any hobbies	
Do you have any butter?	
Do you have any soap?	
Do you have any rice?	
Do you have any cheese?	
Do you have any flour?	



Lesson 12	Lição 12
Vocabulary	Vocabulário
time	hora; tempo
eight	oito

o'clock	hora(s), em ponto (lit. 'do relógio')
nine	nove
half	meio(a), metade
past	passado (não se traduz no contexto de hora)
eleven	onze
ten	dez
quarter	quinze (no contexto de hora); quarto
to	para as
twelve	doze
hand	ponteiro (do relógio)
little	pequeno
get up	levantar-se
morning	manhã
home	lar; casa, residência
can	poder (verbo, e não ocorre no infinitivo)
help	ajudar
use	usar, utilizar
lend	emprestar
offer	oferecer
cigarette	cigarro
favor	favor
pay	pagar
by	por, por meio de
check	cheque
question	pergunta
pupil	aluno
a few	alguns, algumas, poucos(as)
exactly	exatamente
about	cerca de, aproximadamente
around	ao redor de, em torno de
nearly	quase
almost	quase
please	por favor
borrow	tomar emprestado
homework	trabalho de casa; tarefa de casa
afternoon	tarde ('a tarde' período após o meio-dia)
till	até
evening	noite, o anoitecer
The clock	O relógio
What's the time?	Que hora é? / Que horas são?
The time is eight o'clock.	São oito horas

You can also say...	
It's eight o'clock	São oito horas
It's nine o'clock	São nove horas
It's half past eleven	São onze e meia
It's ten past six	São seis e dez
It's (a) quarter past six	São seis e quinze
It's five to seven	São/Faltam cinco para as sete
It's a (quarter to twelve)	São/Faltam (quinze para as doze)
The big hand is on six and the little hand is on one	O ponteiro grande está no seis e o ponteiro pequeno está no um
Note: Instead of saying “ The time is nine o'clock ,” you can say “ It's nine o'clock .” We indicate times that are exactly on the hour, by adding “ o'clock ” <u>after</u> the number.	Nota: Em vez de dizer “ The time is nine o'clock ”, você pode dizer “ It's nine o'clock ”. Indicamos horas em ponto acrescentando “ o'clock ” <u>após</u> o número.
What time is it?	Que hora é? Que horas são?
Instead, you can say...	
What's the time?	Que hora é? Que horas são?
It's eight o'clock.	São oito horas.
It's ten o'clock.	São dez horas (em ponto).
Here, we dropped the word “ o'clock ”, the reason is that the following do not indicate the exact hour, but with additional minutes	Aqui, não utilizamos “ o'clock ”... o motivo é que as frases seguintes não indicam a hora exata, mas têm números adicionais.
It's ten past six	São seis e dez
It's a quarter past five	São cinco e quinze
He gets up at six o'clock in the morning	Ele se levanta à seis horas da manhã
He eats breakfast at seven o'clock	Ele toma café da manhã às sete horas
He goes to school at eight o'clock	Ele vai para a escola às oito horas
He goes home at one o'clock	Ele vai para casa à uma hora
He eats lunch at half past one	Ele almoça à uma e meia
He does homework till quarter past four in the afternoon	Ele faz trabalho de casa até quatro e quinze da tarde
He eats dinner at seven o'clock in the evening	Ele janta às sete horas da noite
He reads a book till nine o'clock	Ele lê um livro até as nove horas
He goes to bed at half past ten at night	Ele vai para a cama às dez e meia da noite
What time does he get up in the morning?	A que horas ele se levanta de manhã?
What time does he eat breakfast?	A que horas ele toma café da manhã?

What time does he go to school?	A que horas ele vai à escola?
What time does he go to bed?	A que horas ele vai para a cama?
The auxiliary verb “can”	O verbo auxiliar “can”
The verb “can” <u>means</u> “is able to”.	O verbo “can” significa “poder, ser capaz de”.
Conjugations of the verb “can”	Conjugações do verbo “can”
I can	Eu posso
You can	Você pode
He can	Ele pode
She can	Ela pode
It can	Ele/Ela/Isso pode
We can	Nós podemos
You can	Vocês podem
They can	Eles/Elas podem
Note: In third-person singular form, <u>we do not add</u> an “s”.	Nota: Na terceira pessoa do singular, <u>não acrescentamos</u> um “s”.
I <u>can</u> help you	Eu <u>posso</u> ajudar você
You <u>can</u> use my pen	Você <u>pode</u> usar minha caneta
He <u>can</u> lend you a book	Ele <u>pode</u> lhe emprestar o livro
We make an interrogative sentence, by placing the word “can” <u>before</u> the subject, and <u>without</u> the auxiliary verb “do”.	Formamos uma oração interrogativa colocando a palavra “can” <u>antes</u> do sujeito e <u>sem</u> o verbo auxiliar “do”.
Can I offer you a cigarette?	Posso oferecer-lhe um cigarro?
Can you do me a favor?	Você pode me fazer um favor?
Can I pay by check?	Posso pagar com cheque?
We make a negative sentence, by using the word “cannot” <u>instead of</u> “can” and <u>without</u> the auxiliary verb “do”.	Formamos uma oração negativa usando a palavra “cannot” <u>em vez de</u> “can” e <u>sem</u> o verbo auxiliar “do”.
I cannot answer your questions	Não posso responder as suas perguntas
They cannot read English books	Eles/Elas não podem ler livros em inglês
The word “cannot” can be <u>shortened</u> to “can’t”. For example: “I can’t drink wine.”	A palavra “cannot” pode ser abreviada para “can’t”. Por exemplo: “I can’t drink wine” (Eu não posso beber vinho).
Exercise	Exercício
Let’s read out loud.	Vamos ler em voz alta.
There are ten pupils in the room	
There are twelve pupils in the room	
There are thirteen pupils in the room	
There are fifteen pupils in the room	

There are a few pupils in the room	
He goes to the restaurant at 8 o'clock	
He goes to the garden at 8 o'clock	
He goes to the zoo at 8 o'clock	
He goes to the dentist at 8 o'clock	
He goes to the bus stop at 8 o'clock	
The time is exactly 4 o'clock	
The time is about 4 o'clock	
The time is around 4 o'clock	
The time is nearly 4 o'clock	
The time is almost 4 o'clock	
I can help you	
I can sing English songs	
I can answer your questions	
I can see the airplane	
I can get up at six o'clock	
Can I have a knife and a fork please?	
Can I borrow your pen?	
Can I have a piece of cake?	
Can I go to bed?	
Can I read your newspaper?	



Lesson 13	Lição 13
Vocabulary	Vocabulário
chocolate	chocolate
color	cor
sky	céu
blue	azul
red	vermelho
grass	grama, relva
green	verde
mouse	rato, camundongo
grey	cinza, cinzento/a
earth	terra
Earth	Terra (planeta)
brown	marrom
moon	lua
yellow	amarelo/a

black	preto/a
sheet	lençol
white	branco/a
pink	rosa
purple	roxo/a
hair	cabelo; pelo
tablecloth	toalha de mesa
cherry	cereja
dark	escuro/a
light	claro/a
rainbow	arco-íris
orange	laranja
indigo	índigo
violet	violeta
sea	mar
too	também; muito, demais
favorite	favorito/a
blond	loiro/a
brunette	morena
American	americano/a
flag	bandeira
pillow	travesseiro
blanket	cobertor
snow	neve
grapefruit	grapefruit, toranja
lemon	limão (tipo 'limão galego')
bird	pássaro; ave
Contractions	Contrações
In English, two words can sometimes be <u>contracted</u> into a single word , by dropping a letter (usually a vowel) . The dropped letter is <u>replaced</u> by an apostrophe. For example, the word " don't " is a <u>contraction</u> of " do not ".	Em inglês, duas palavras podem às vezes <u>ser contraídas</u> em uma única palavra eliminando uma letra (normalmente uma vogal). A letra eliminada é <u>substituída</u> por um apóstrofo. Por exemplo, a palavra " don't " é uma <u>contração</u> de " do not ".
what is? = what's	
that is = that's	
it is = it's	
who is = who's	
where is = where's	
here is = here's	
have not = haven't	
has not = hasn't	

do not = don't	
does not = doesn't	
I am = I'm	
you are = you're	
he is = he's	
she is = she's	
we are = we're	
you are = you're	
they are = they're	
The apostrophe (') <u>indicates</u> that a vowel is missing:	O apóstrofo (') <u>indica</u> que está faltando uma vogal:
she <u>i</u> s = she's	
you <u>a</u> re = you're	
Examples	Exemplos
What's that?	O que é isso?
It's a box.	É uma caixa.
It's a chair.	É uma cadeira.
It's a drawer.	É uma gaveta.
Do you eat ice cream?	Você toma sorvete?
No ,I don't.	Não, não tomo.
Do you like chocolate?	Você gosta de chocolate?
No ,I don't.	Não, não gosto.
Does he drink beer?	Ele toma cerveja?
No ,he doesn't.	Não, não toma.
Colors	Cores
The sky is blue	O céu é azul
The apple is red	A maçã é vermelha
The grass is green	A grama é verde
The mouse is grey	O rato é cinzento
The earth is brown	A terra é marrom
The moon is yellow	A lua é amarela
The hat is black	O chapéu é preto
The sheet is white	O lençol é branco
The flower is pink	A flor é rosa
The shirt is violet	A camisa é violeta
Questions and answers	Perguntas e respostas
Is the sky red?	O céu é vermelho?
No, it isn't.	Não, não é.
Is the grass green?	A grama é verde?
Yes, it is.	Sim, é.
Is your hair brown?	Seu cabelo é castanho?
Yes, it is.	Sim, é.
Is your shirt pink?	Sua camisa é rosa?
No, it isn't.	Não, não é.

Is your hat dark red or light red?	Seu chapéu é vermelho escuro ou claro?
It's dark red.	É vermelho escuro.
It's not light red.	Não é vermelho claro.
What are the colors of the rainbow?	Quais são as cores do arco-íris?
They are green, red, yellow, orange, blue, indigo, and violet.	São verde, vermelho, amarelo, laranja, azul, índigo e violeta.
What color is the sky?	Qual é a cor do céu?
It's blue.	É azul.
And what color is the sea?	E qual é a cor do mar?
It's blue, too.	É azul também.
What color is the table?	De que cor é a mesa?
It's brown.	É marrom.
What's your favorite color?	Qual é a sua cor favorita?
It's blue.	É azul.
Is she blonde?	Ela é loira?
No, she isn't.	Não, não é.
She is brunette.	Ela é morena.
Sentences	Orações
My scarf is purple	Meu cachecol é roxo
Your skirt is pink	Sua saia é rosa
His tablecloth is white	Sua toalha de mesa é branca
Her hat is grey	O chapéu dela é cinza
Our cherries are red	Nossas cerejas são vermelhas
Your trousers are green	Suas calças são verdes
Their shirts are blue	As camisas deles/delas são azuis
Exercise	Exercício
Let's read out loud.	Vamos ler em voz alta.
Is your skirt brown?	
Is your skirt blue?	
Is your skirt purple?	
Is your skirt grey?	
Is your skirt pink?	
Her pillow is pink	
Her sheet is white	
Her blanket is green	
Her dress is blue	
Her hat is red	
He has brown hair	
He has black hair	
He has grey hair	
He has dark hair	
He has blond hair	
What color is the sky?	

What color is the ball?	
What color is the sea?	
What color is the snow?	
What color is the moon?	
It is a blue sea	
It is a yellow grapefruit	
It is a green lemon	
It is a red dress	
It is a white beard	



Lesson 14	Lição 14
------------------	-----------------

Vocabulary	Vocabulário
number	número
century	século
street	rua
avenue	avenida
floor	piso, chão
row	fileira
bus stop	parada/ponto de ônibus
chapter	capítulo
Sunday	domingo
Monday	segunda-feira
Tuesday	terça-feira
Wednesday	quarta-feira
Thursday	quinta-feira
Friday	sexta-feira
Saturday	sábado
come	vir
before	antes (de)
last	último/a; passado/a
second	segundo
date	data
nineteenth	dezenove
twenty-second	vigésimo-segundo
twentieth	vigésimo
eighteenth	décimo-oitavo
bird	pássaro, ave
cage	jaula, gaiola

thirty	trinta
village	vila
basket	cesto, cesta
eleventh	décimo-primeiro
Ordinal numbers	Números ordinais
first	primeiro/a
second	segundo/a
third	terceiro/a
fourth	quarto/a
fifth	quinto/a
sixth	sexto/a
seventh	sétimo/a
eighth	oitavo/a
ninth	nono/a
tenth	décimo/a
Note: Ordinal numbers appear before the noun.	Nota: números ordinais aparecem <u>antes</u> do substantivo.
the first day	o primeiro dia
the second week	a segunda semana
the third number	o terceiro número
the fourth year	o quarto ano
the fifth century	o quinto século (tradução literal)
the sixth street	a sexta rua
the seventh avenue	a sétima avenida
the eighth building	o oitavo prédio
the ninth floor	o nono piso/andar
the tenth row	a décima fileira
Questions and answers	Perguntas e respostas
Is this the first building?	Este é o primeiro prédio?
This is the first building.	Este é o primeiro prédio.
Is this the second question?	Esta é a segunda pergunta?
This is the second question.	Esta é a segunda pergunta.
Is this the first bus stop?	Este é a primeira parada do ônibus?
No, it isn't the first bus stop.	Não, não é a primeira parada do ônibus.
It's the second bus stop.	É a segunda parada do ônibus.
Is this the third avenue?	Esta é a terceira avenida?
No, it isn't the third avenue.	Não, não é a terceira avenida.
It's the fifth avenue.	É a quinta avenida.
Is it the fourth lesson?	É a quarta lição?
No, it isn't the fourth lesson.	Não, não é a quarta lição.
It is the seventh lesson.	É a sétima lição.
Is this the first chapter?	Este é o primeiro capítulo?
No, it isn't the first chapter.	Não, este não é o primeiro capítulo.

It is the last chapter.	É o último capítulo.
The days of the week	Os dias da semana
There are seven days in the week.	Há sete dias na semana
What are the days of the week?	Quais são os dias da semana?
The days of the week are:	Os dias da semana são:
Sunday	domingo
Monday	segunda-feira
Tuesday	terça-feira
Wednesday	quarta-feira
Thursday	quinta-feira
Friday	sexta-feira
Saturday	sábado
The first day of the week is Sunday	
The second day of the week is Monday	
The third day of the week is Tuesday	
The fourth day of the week is Wednesday	
The fifth day of the week is Thursday	
The sixth day of the week is Friday	
The seventh day of the week is Saturday	
Sunday comes before Monday	Domingo vem antes de segunda-feira
Friday comes after Thursday	Sexta-feira vem depois de quinta-feira
What day is today?	Que dia é hoje?
Today is Monday	Hoje é segunda-feira
Today is Friday	Hoje é sexta-feira
Is Sunday the last day of the week?	Domingo é o último dia da semana?
Is Saturday the sixth day of the week?	Sábado é o sexto dia da semana?
There are 365 days in a year.	Há 365 dias em um ano.
There are four weeks in a month	Há quatro semanas em um mês
There are twelve months in a year	Há doze meses em um ano
There are twenty four hours in a day	Há vinte e quatro horas em um dia
There are sixty minutes in an hour	Há sessenta minutos em uma hora
There are sixty seconds in a minute	Há sessenta segundos em um minuto
The months of the year	Os meses do ano
The months of the year are:	Os meses do ano são
January	janeiro
February	fevereiro
March	março
April	abril
May	maio

June	junho
July	julho
August	agosto
September	setembro
October	outubro
November	novembro
December	dezembro
We use ordinal numbers for dates.	Em inglês, são usados números ordinais para datas.
What's the date today?	Que data é hoje?
It's the nineteenth of March.	É 19 de março (literalmente: É o décimo nono de março).
It's the twenty second of July	É 22 de julho
It's the twentieth of August.	É 20 de agosto.
It's the eighteenth of September.	É 18 de setembro.
Exercise	Exercício
Let's read out loud.	Vamos ler voz em alta.
This is the second Avenue	
This is the third of November	
This is the fourth month of the year	
This is the fifth number	
This is the sixth day of the week	
There are sixty minutes in the hour	
There are four birds in the cage	
There are thirty houses in the village	
There are twenty chapters in the book	
There are ten eggs in the basket	
Sunday comes after Saturday	
Monday comes after Sunday	
Tuesday comes after Monday	
Wednesday comes after Tuesday	
Thursday comes after Wednesday	
Is this the first book?	
Is this the second newspaper?	
Is this the third magazine?	
Is this the fourth question?	
Is this the fifth answer?	
July is the seventh month in the year	
August is the eighth month in the year	
September is the ninth month in the year	
October is the tenth month in the year	
November is the eleventh month in the year	

**Lesson 15****Lição 15****Vocabulary****Vocabulário**

always	sempre
generally	geralmente
never	nunca
often	frequentemente
rarely	raramente
seldom	raramente
sometimes	às vezes
usually	habitualmente
snow	neve; nevar
detective	detetive
know	saber, conhecer
listen	escutar, ouvir
news	notícias
library	biblioteca
believe	crer, acreditar
God	Deus
sun	sol
rise	subir
east	leste
live	viver; morar
understand	entender
handwriting	caligrafia
need	precisar, necessitar; necessidade
help	ajuda; ajudar
me	me; mim
belong	pertencer
work	trabalhar; trabalho
same	mesmo/a
return	retornar
address	endereço
explain	explicar
well	bem
stay	ficar
act	agir; atuar
like	como; gostar (de)

correct	correto; corrigir
mistake	erro; errar
spend	passar (tempo), gastar
vacation	férias
opposite	em frente a, oposto a
Present Tense	Tempo Presente
In English, there are <u>two main</u> types of <u>Present Tense</u> : 1. Present Simple 2. Present Progressive	Em inglês, há dois tipos principais de Tempo Presente: 1. Present Simple 2. Present Progressive
Present Simple is used for <u>general facts</u> or <u>routine actions</u> .	Present Simple é usado para <u>fatos gerais</u> ou <u>ações de rotina</u> .
Conjugations of the verb "walk" in Present Simple	Conjugação do verbo "walk" no Present Simple
I walk	Eu caminho
You walk	Você caminha
He walks	Ele caminha
She walks	Ela caminha
It walks	Ele/Ela/Isso caminha
We walk	Nós caminhamos
You walk	Vocês caminham
They walk	Eles/Elas caminham
Note: In the third-person singular (in all 3 genders: masculine, feminine and neuter), we <u>add</u> an "s" .	Nota: Na terceira pessoa do singular (em todos os três gêneros: masculino, feminino e neutro), <u>acrescentamos</u> um "s" .
Present Simple is usually used with words that indicate routine :	Present Simple é normalmente usado com palavras para indicar rotina:
always	sempre
generally	geralmente
never	nunca
often	frequentemente
rarely	raramente
seldom	raramente
sometimes	às vezes
usually	habitualmente, normalmente
Examples	Exemplos
I always eat breakfast at 7 o'clock	Eu sempre tomo café da manhã às 7 horas
I generally drink tea with milk	Geralmente eu tomo chá com leite
It never snows in Hawaii	Nunca neva no Havaí
She often reads detective stories	Ela lê histórias de detetives frequentemente
He rarely knows the answer	Ele raramente sabe a resposta

He seldom goes to the zoo	Ele raramente vai ao zoológico
We sometimes listen to the news	Às vezes ouvimos as notícias
They usually go to the library	Eles/Elas normalmente vão à biblioteca
Time phrases	Expressões de tempo
Time phrases consisting of two or more words appear at the end of the sentence.	Expressões de tempo que consistem de duas ou mais palavras aparecem no final da oração.
every day	todo dia
every week	toda semana
every evening	toda noite
in the morning	de manhã
in the evening	à noite
every year	todo ano
Examples	Exemplos
We drink tea every evening	Nós tomamos chá toda noite
I learn English every day	Eu estudo inglês todo dia
We go to Paris every year	Nós vamos a Paris todo ano
He always does his homework in the afternoon	Ele sempre faz seu trabalho de casa à tarde
Additional sentences	Mais orações:
We believe in God	Nós acreditamos em Deus
The sun rises in the east	O sol nasce (lit. sobe) no leste
Does he always drink coffee in the morning?	Ele sempre toma café de manhã?
I don't know where he lives	Eu não sei onde ele mora
I don't understand your handwriting	Eu não entendo sua caligrafia
He doesn't need my help	Ele não precisa da minha ajuda
She doesn't believe me	Ela não acredita em mim
We don't know whose pen this is	Não sabemos de quem é esta caneta
These books don't belong to my sister	Estes livros não pertencem à minha irmã
Do you always go to work at the same time?	Você sempre vai para o trabalho às mesmas horas?
Does he generally return home at five o'clock?	Ele geralmente volta para casa às cinco horas?
Does she know my address?	Ela sabe meu endereço?
Does the teacher explain the chapter well?	O professor explica o capítulo bem?
Exercise	Exercício
Let's read out loud.	Vamos ler em voz alta.
She eats breakfast every day	
She eats lunch every day	
She eats dinner every day	

She eats supper every day	
She eats bread every day	
He often acts like a little boy	
He often corrects our mistakes	
He often returns home at six o'clock.	
He often spends his vacation in Paris	
He often goes to bed early	
He doesn't understand English	
He doesn't understand his homework	
He doesn't understand our children	
He doesn't understand the question	
He doesn't understand me	
We do not sit opposite the tree	
We do not sit in front of the tree	
We do not sit behind the tree	
We do not sit under the tree	
We do not sit on the tree	
He always does his homework in the afternoon	
He always needs my help	
He always uses pencils when he writes	
He always does his work at 4 o'clock	
He always listens to his parents	



Lesson 16	Lição 16
Vocabulary	Vocabulário
now	agora
at present	no presente
at this moment	neste momento
laugh	rir
him	o, -lo, ele
erase	apagar
repeat	repetir
sentence	oração (frase)
wait	esperar
rain	chover; chuva
cut	cortar; corte

put	pôr, colocar
run	correr
stop	parar; parada
swim	nadar
admit	admitir
close	fechar
move	mover(-se); movimento
smile	sorrir; sorriso
cinema	cinema
hold	segurar
copy	copiar; cópia
go out	sair
exercise	exercício
study	estudar; estudo
but	mas
piano	piano
violin	violino
guitar	violão; guitarra
flute	flauta
organ	órgão
face	rosto, cara
head	cabeça
leg	perna
poem	poema
you	você, lhe; te, ti
her	a, -la, ela
us	nos, nós
them	os, as, -los, -las, eles, elas
Present Tense (continued)	Tempo Presente (continuação)
Present Progressive is used to describe an action that is happening right now . In Present Progressive, we use the auxiliary verb " be " (am, is, are), followed by the main verb with the suffix " ing " added.	Present Progressive é usado para descrever uma ação que está acontecendo neste exato momento. No Present Progressive, usamos o verbo auxiliar " be " (am, is, are), seguido do verbo principal com o sufixo " -ing ".
Conjugations of the verb "walk" in Present Progressive	Conjugação do verbo "walk" no Present Progressive
I am walking	Eu estou caminhando
You are walking	Você está caminhando
He is walking	Ele está caminhando
She is walking	Ela está caminhando
It is walking	Ele/Ela/Isso está caminhando
We are walking	Nós estamos caminhando

You are walking	Vocês estão caminhando
They are walking	Eles/Elas estão caminhando
We sometimes add time phrases at the end of the sentence to <u>indicate</u> that the action is happening as we speak .	Às vezes acrescentamos expressões de tempo ao final da oração para <u>indicar</u> que a ação está acontecendo enquanto falamos.
now	agora
at present	no presente
today	hoje
at this moment	neste momento
at this minute	neste minuto, neste instante
Examples	Exemplos
I am listening to music at this moment	Estou ouvindo música neste momento
You are laughing at him	Você está rindo dele
He is erasing the whiteboard now	Ele está apagando a lousa agora
We are repeating the sentences	Nós estamos repetindo as orações
They are waiting for you	Eles/Elas estão esperando por você
It is raining now	Está chovendo agora
If a verb ends with the pattern consonant - stressed vowel - consonant , usually we double the consonant <u>before</u> adding the suffix " -ing ".	Se um verbo termina com o padrão consoante-vogal forte-consoante, normalmente dobramos a consoante <u>antes</u> de acrescentar o sufixo " -ing ".
sit – <u>s</u> itting	sentar
stop – <u>st</u> opping	parar
swim – <u>swim</u> ming	nadar
cut – <u>cut</u> ting	cortar
put – <u>put</u> ting	pôr
run – <u>run</u> ning	correr
admit – <u>admit</u> ting	admitir
begin – <u>begin</u> ning	começar
If a verb ends with the letter " e ", we <u>drop</u> the " e " <u>before</u> adding the suffix " ing ".	Se o verbo termina com a letra " e ", <u>cai</u> a letra " e " <u>antes</u> de adicionar o sufixo " -ing ".
smile – <u>smil</u> ing	sorrir
take – <u>tak</u> e – taking	levar; tomar
write – <u>writ</u> e – writing	escrever
close – <u>clos</u> e – closing	fechar
come – <u>com</u> e – coming	vir
move – <u>mov</u> e – moving	mover(-se)
We make a negative sentence, by adding the word " not " <u>between</u> the auxiliary " to be " and the main verb.	Formamos uma oração negativa acrescentando a palavra " not " entre o verbo auxiliar " to be " e o verbo principal.

Conjugations of the verb “walk” in negative form	Conjugação do verbo “walk” na forma negativa
I am not walking	Eu não estou caminhando
You are not walking	Você não está caminhando
He is not walking	Ele não está caminhando
She is not walking	Ela não está caminhando
It is not walking	Ele/Ela/Isso não está caminhando
We are not walking	Nós não estamos caminhando
You are not walking	Vocês não estão caminhando
They are not walking	Eles/Elas não estão caminhando
Examples	Exemplos
I'm not singing today	Eu não estou cantando hoje
You aren't going to the cinema	Você não está indo ao cinema
He isn't holding my hand	Ele não está segurando minha mão
She isn't copying the exercise	Ela não está copiando o exercício
It isn't raining now	Não está chovendo agora
We aren't closing the window	Nós não estamos fechando a janela
They aren't opening the door	Eles/Elas não estão abrindo a porta
We make an interrogative sentence, by putting the auxiliary “to be” before the subject.	Formamos uma sentença interrogativa colocando o verbo auxiliar “to be” antes do sujeito.
Conjugations of the verb “walk” in interrogative form	Conjugação do verbo “walk” na forma interrogativa
Am I walking?	Eu estou caminhando?
Are you walking?	Você está caminhando?
Is he walking?	Ele está caminhando?
Is she walking?	Ela está caminhando?
Is it walking?	Ele/Ela/Isso está caminhando?
Are we walking?	Nós estamos caminhando?
Are you walking?	Vocês estão caminhando?
Are they walking?	Eles/Elas estão caminhando?
Examples	Exemplos
Am I talking with Ms Simpson?	Eu estou falando com a Srta. Simpson?
Are you reading a book?	Você está lendo um livro?
Is he going out tonight?	Ele está saindo hoje à noite?
Is she answering?	Ela está respondendo?
Is it snowing?	Está nevando?
Are we returning home?	Nós estamos voltando para casa?
Are they studying Russian?	Eles estão estudando russo?
Let's take a look at the differences between Present Simple and Present Progressive .	Vamos ver as diferenças entre o Present Simple e o Present Progressive .

<u>I eat</u> bread and butter every morning, <u>but now I'm eating</u> an egg	<u>Eu como</u> pão e manteiga toda manhã, <u>mas agora estou comendo</u> um ovo.
<u>I go</u> to school every day at 8 o'clock, <u>but today I'm going</u> to the park	Eu vou à escola todo dia, mas hoje eu vou ao parque.
<u>He plays</u> football every day, <u>but now he is playing</u> tennis	Ele joga futebol todo dia, mas agora está jogando tênis
<u>Dan usually reads</u> a book, <u>but now he is reading</u> a newspaper	Dan normalmente lê um livro, mas agora ele está lendo um jornal
Object pronouns	Pronomes objetos
me	me, mim
you	você, lhe, te, ti
him	o, -lo, ele
her	a, -la, ela
it	o, a, -lo, -la
us	nos, nós
you	vocês, lhes
them	os, as, -los, -las, lhes
Exercise	Exercício
Let's read out loud.	Vamos ler em voz alta.
He is playing the piano	
He is playing the violin	
He is playing the guitar	
He is playing the flute	
He is playing the organ	
She is washing her face	
She is washing her hands	
She is washing her head	
She is washing her fingers	
She is washing her legs	
Is she writing a letter?	
Is she writing a story?	
Is she writing a book?	
Is she writing a song?	
Is she writing a poem?	
He is not waiting for you	
He is not waiting for me	
He is not waiting for her	
He is not waiting for us	
He is not waiting for them	
Are you going to school?	
Are you sleeping?	
Are you singing?	
Are you writing a letter?	

Are you listening?



Lesson 17

Lição 17

Vocabulary


Vocabulário

will	verbo auxiliar que indica futuro
phone	telefone; telefonar
tomorrow	manhã
party	festa
type	digitar
soon	logo
be	ser, estar
back	de volta
next	próximo(a), seguinte
remain	ficar, permanecer, restar
elections	eleições
take place	acontecer
forget	esquecer
catch	pegar
wash	lavar
dish	prato, louça
give	dar
dictionary	dicionário
arrive	chegar
meet	encontrar(-se), conhecer (alguém)
railway	ferrovia, estrada de ferro
station	estação
concert	concerto
sign	assinar
rent	alugar
end	fim, final; terminar
carry	carregar, levar
holiday	feriado; férias
haircut	corte de cabelo
park	parque
beach	praia
shave	barbear(-se)
bath	banho; banhar(-se)
shower	chuveiro, ducha

shampoo	xampu
promise	prometer
fare	preço da passagem
fee	tarifa
tax	imposto, taxa
debt	dívida
Future tense	Future tense
In Future Tense, we add " will ", which is the <u>future form</u> of the auxiliary verb " to be "	No Future Tense, acrescentamos " will ", que é o verbo auxiliar da forma do futuro
Conjugations of the verb "come" in Future Tense	Conjugação do verbo "come" no Future Tense
I will come	Eu virei
You will come	Você virá
He will come	Ele virá
She will come	Ela virá
It will come	Ele/Ela/Isso virá
We will come	Nós viremos
You will come	Vocês virão
They will come	Eles/Elas virão
Examples	Exemplos
I will answer the phone	Eu atenderei o telefone
You will come to the party tomorrow	Vocês virão à festa amanhã
He will type the letter for you	Ele digitará a carta para você
She will be back soon	Ela voltará logo
We will learn English next week	Aprenderemos inglês na semana que vem
They will remain at home today	Eles ficarão em casa hoje
The elections will take place next month	As eleições ocorrerão no mês que vem
Future Tense – negative form	Forma negativa do futuro
We make a negative sentence, by adding the word " not " <u>after</u> the auxiliary verb " will ".	Formamos uma sentença negativa acrescentando a palavra " not " após o verbo auxiliar " will ".
Conjugations of the verb "come" in negative form	Conjugação do verbo "come" na forma negativa
I will not come	Eu não virei
You will not come	Você não virá
He will not come	Ele não virá
She will not come	Ela não virá
It will not come	Ele/Ela/Isso não virá
We will not come	Nós não viremos
You will not come	Vocês não virão
They will not come	Eles/Elas não virão

Examples	Exemplos
I will not forget your help	Eu não esquecerei sua ajuda
You will not catch the ball	Você não pegará a bola
He will not wash the dishes today	Ele não lavará os pratos hoje
She will not give you the dictionary	Ela não lhe dará o dicionário
We will not arrive at 10 o'clock	Nós não chegaremos às 10 horas
They will not meet us at the railway station	Eles não nos encontrarão na estação ferroviária.
The concert will not begin at half past eight	O concerto não começará às oito e meia
Interrogative form	Forma interrogativa do futuro
We make an interrogative sentence, by putting the auxiliary verb “will” before the subject.	Formamos uma oração interrogativa colocando o verbo auxiliar “will” antes do sujeito.
Conjugations of the verb “come” in interrogative form	Conjugação do verbo “come” na forma interrogativa
Will I come?	Eu virei?
Will you come?	Você virá?
Will he come?	Ele virá?
Will she come?	Ela virá?
Will it come?	Ele/Ela/Isso virá?
Will we come?	Nós viremos?
Will you come?	Vocês virão?
Will they come?	Eles/Elas virão?
Examples	Exemplos
Will I catch the bus?	Eu pegarei o ônibus?
Will you sign your name here?	Você assinará seu nome aqui?
Will he pay your rent at the end of this week?	Ele pagará seu aluguel no fim do mês?
Will you buy her a dress?	Você comprará um vestido para ela?
Will we help him to carry his basket?	Nós o ajudaremos a carregar o cesto dele?
Will they have a holiday in France next year?	Eles passarão férias na França no ano que vem?
Note: The word “I’ll” is the <u>contracted form</u> of “I will” , and the phrase “I won’t” is the contracted form of “I will not” . Same with “you’ll, he’ll, we’ll” and “you won’t, they won’t” , etc.	Nota: A palavra “I’ll” é a forma contracta de “I will” e a expressão “I won’t” é a forma contracta de “I will not” . Mesma coisa com “you’ll, he’ll, we’ll” e “you won’t, they won’t” , etc.
I'll have a haircut tomorrow	Eu cortarei o cabelo amanhã
I won't forget your address	Não esquecerei seu endereço
Exercise	Exercício
Let's read out loud.	Vamos ler em voz alta.
I will go to the cinema next week	

I will go to the beach next week	
I will go to the zoo next week	
I will go to the park next week	
I will go to the concert next week	
I'll have a shave tomorrow	
I'll have a haircut tomorrow	
I'll have a bath tomorrow	
I'll have a shower tomorrow	
I'll have a shampoo tomorrow	
I'll buy a ticket	
I'll buy a ladder	
I'll buy a hammer	
I'll buy a flag	
I'll buy a basket	
I won't forget your help	
I won't forget your question	
I won't forget your promise	
I won't forget your name	
I won't forget your party	
Will you pay your rent?	
Will you pay your fare?	
Will you pay your fee?	
Will you pay your tax?	
Will you pay your debt?	



Lesson 18	Lição 18
Vocabulary	Vocabulário
yesterday	ontem
ago	há, atrás, faz [tempo]
send	enviar
parcel	pacote
weekend	fim de semana
visit	visitar; visita
Had (past of "have")	passado de "have" (ter)
test	teste, prova
climb	subir, trepar, escalar
stair	escada

arrive	chegar
pay	pagar
pass	passar
examination	exame
lock	trancar
finish	terminar
get off	descer (de veículo/condução)
watch	olhar, observar
television	televisão
lose	perder
purse	bolsa (de mulher)
shake	sacudir
bottle	garrafa
break	romper, quebrar
arm	braço
repeat	repetir
key	chave
ride	montar, andar (em um veículo)
enjoy	desfrutar, gostar
concert	concerto
leave	sair, deixar, abandonar
alone	só, sozinho(a)
invite	convidar
party	festa
where	onde
was	passado singular de "to be" (ser; estar)
pleasant	agradável
fine	bom, fino
enjoyable	agradável, prazeroso
Past Simple	Past Simple
We use the Past Simple to describe things that happened sometime in the past . The Past Simple is usually accompanied by certain time words :	Usamos o Past Simple para descrever coisas que aconteceram no passado. O Past Tense é normalmente acompanhado de certas palavras que indicam tempo.
yesterday	ontem
last week	semana passada
last month	mês passado
last year	ano passado
last night	a noite passada
ago	há, atrás, faz [tempo]

In Past Simple, we add the suffix “-ed” at the end of the base form of the verb.	No Past Tense, acrescentamos o sufixo “-ed” no final da forma básica do verbo.
arrive – arrived	chegar
visit – visited	visitar
pass – passed	passar
climb – climbed	subir, trepar
If a verb ends with the letter “e”, we just add the letter “d”.	Se um verbo termina com a letra “e”, só acrescentamos a letra “d”.
bake – baked	assar (em forno)
invite – invited	convidar
move – moved	mover(-se)
close – closed	fechar
If a verb ends with the letter “y”, and the “y” is preceded by a consonant, we change the letter “y” to the letter “i” and then add the suffix “ed”.	Se um verbo termina com a letra “y” e o “y” é precedido por uma consoante, trocamos a letra “y” para a letra “i” e então acrescentamos o sufixo “ed”.
copy – copied	copiar
study – studied	estudar
Note: If the letter “y” is preceded by a vowel , we simply add the suffix “ed”.	Nota: se a letra “y” é precedida de uma vogal, apenas acrescentamos o sufixo “ed”.
play – played	jogar; brincar; tocar
stay – stayed	ficar, permanecer
In most cases, if a verb ends with the pattern consonant-vowel-consonant , we double the final letter and then add the suffix “ed”.	Na maioria dos casos, se um verbo termina com o padrão consoante-vogal-consoante, dobramos a consoante final e então acrescentamos o sufixo “ed”.
stop – stopped	parar
admit – admitted	admitir
Irregular verbs	Verbos irregulares
In English, there are many verbs that are exceptions to the rules we’ve learned. We <u>do not add</u> the suffix “ed” to these words.	Em inglês, há muitos verbos que são exceções às regras que aprendemos. Não acrescentamos o sufixo “ed” a esses verbos.
Examples of irregular verbs, in Present Tense and Past Simple	Exemplos de verbos irregulares no Tempo Presente e Past Simple
be > was	ser/estar
break > broke	quebrar
bring > brought	trazer
buy > bought	comprar
catch > caught	pegar
come > came	vir
cost > cost	custar

cut > cut	cortar
can > could	poder
do > did	fazer
drink > drank	beber
drive > drove	dirigir
feel > felt	sentir
forget > forgot	esquecer(-se)
get > got	receber
give -> gave	dar
go > went	ir
have > had	ter
hear > heard	ouvir
hold > held	segurar
keep > kept	manter, guardar
know > knew	saber, conhecer
leave > left	sair, partir, deixar, abandonar
lend > lent	emprestar
lose > lost	perder
make > made	fazer
may > might	poder
meet > met	encontrar(-se)
pay > paid	pagar
put > put	pôr
read > read	ler
ride > rode	montar, andar (em veículo)
rise > rose	levantar(-se)
run > ran	correr
see > saw	ver
send > sent	enviar
shake > shook	sacudir
shut > shut	fechar
sit > sat	sentar(-se)
speak > spoke	falar
spend > spent	gastar, passar (tempo)
stand > stood	estar de pé/parado
swim > swam	nadar
take > took	levar, tomar
teach > taught	ensinar
tell > told	contar, relatar, dizer
wear > wore	vestir, usar
Examples:	Exemplos:
He sent the parcel yesterday	Ele enviou o pacote ontem
She read a story last weekend	Ela leu uma história no fim de semana passado.

We visited our uncle last month	Visitamos nosso tio no mês passado
They had a test four days ago	Eles tiveram uma prova há quatro dias
He climbed those stairs yesterday	Ele subiu por aquelas escadas ontem
The airplane arrived in LA at 6 o'clock last night	O avião chegou em LA às 6 horas na noite passada
He paid me 200 dollars last year	Ele me pagou 200 dólares no ano passado
Past Simple – negative form	Past simple – forma negativa
We make a negative sentence, <u>by adding</u> the words “ did not ” <u>before</u> the verb, and then <u>changing</u> the verb to its <u>base form</u> .	Formamos uma oração a negativa acrescentando as palavras “ did not ” <u>antes</u> do verbo <u>em sua forma básica</u> .
He passed his final examination	Ele passou no exame final
He did not pass his final examination	Ele não passou no exame final
Note: In the negative form, we <u>drop</u> the suffix “ ed ”.	Nota: na forma negativa, não se usa o sufixo “ ed ”.
Examples:	Exemplos:
He locked the door	Ele trancou a porta
He did not lock the door	Ele não trancou a porta
We did not finish our work	Nós não terminamos nosso trabalho
We did not get off the bus	Nós não descemos do ônibus
He did not watch television yesterday afternoon	Ele não viu televisão ontem à tarde
She did not lose her purse	Ela não perdeu a bolsa dela
They did not shake the bottle	Eles não sacudiram a garrafa
He did not break his arm	Ele não quebrou o braço
She did not repeat the questions	Ela não repetiu as perguntas
Past Simple – interrogative form	Past Simple – forma interrogativa
We make an interrogative sentence, by <u>putting</u> the word “ did ” at the <u>beginning</u> of the sentence, and then <u>changing</u> the verb to its <u>base form</u> .	Formamos uma oração interrogativa colocando a palavra “ did ” no <u>começo</u> da oração com o verbo em sua forma básica.
He lost his key.	Ele perdeu a chave dele.
Did he lose his key?	Ele perdeu a chave dele?
Examples	Exemplos
He rode his bicycle.	Ele andou em sua bicicleta.
Did he ride his bicycle?	Ele andou em sua bicicleta?
She enjoyed the concert.	Ela apreciou o concerto.
Did she enjoy the concert?	Ela apreciou o concerto?
He left me alone.	Ele me deixou sozinho.
Did he leave me alone?	Ele me deixou sozinho?
I finished my homework.	Eu terminei meu trabalho de casa.
Did I finish my homework?	Eu terminei meu trabalho de casa?

Did you sleep well last night?	Você dormiu bem a noite passada?
Did he invite you to the party?	Ele convidou você parra a festa?
Did she clean the window?	Ela limpou a janela?
You were here yesterday.	Você estava aqui ontem.
Where were you at 7 o'clock this morning?	Onde você estava às 7 horas desta manhã?
I was at home.	Eu estava em casa.
Were you at home yesterday?	Você estava em casa ontem?
Yes I was.	Sim, eu estava.
The verb "be" in Past Simple	O verbo "to be" no Past Simple
I was	Eu fui; era / estive; estava
You were	Você foi; era / esteve; estava
He was	Ele foi; era / esteve; estava
She was	Ela foi; era / esteve; estava
It was	Ele/Ela foi; era / esteve; estava
We were	Nós fomos; éramos / estivemos; estávamos
You were	Vocês foram; eram /estiveram; estavam
They were	Eles/Elas foram; eram /estiveram; estavam
Exercise	Exercício
Let's read out loud.	Vamos ler em voz alta.
I did not lose my key	
I did not lose my purse	
I did not lose my wallet	
I did not lose my gloves	
I did not lose my shoes	
I studied English last night	
I studied English last week	
I studied English yesterday	
I studied English on Sunday	
I studied English two days ago	
Did you finish your work?	
Did you finish your breakfast?	
Did you finish your coffee?	
Did you finish your lessons?	
Did you finish your newspaper?	
Did you have a good holiday?	
Did you have a pleasant holiday?	
Did you have a fine holiday?	
Did you have an interesting holiday?	
Did you have an enjoyable holiday?	
I did not go to bed	

I did not go for a walk	
I did not go to the park	
I did not go home	
I did not go to school	



Lesson 19	Lição 19
------------------	-----------------

Vocabulary	Vocabulário
-------------------	--------------------

season	estação (do ano), temporada
name	nome
spring	primavera
summer	verão
autumn	outono
winter	inverno
like	como, igual a
rainy	chuvoso/a
sunny	ensolarado/a
bitterly	amargamente
snowing	nevando
windy	ventoso/a, ventando
humid	úmido/a
a lot of	muito(s), muita(s)
a bit	um pouco
cloudy	nublado/a
pouring	chovendo a cântaros
changeable	mutável
throughout	durante
turn	tornar(-se), ficar
very	muito
rise	subir, elevar(-se)
set	pôr(-se) [o sol]
late	tarde, tardio
clear	claro
damp	úmido
stormy	tempestuoso
freeze	congelar
foggy	enevado/a
awful	terrível
glorious	glorioso/a

snowy	nevado/a
mild	ameno
bright	claro
only	só, somente
thunder storm	tempestade com trovões
lightning	raio, relâmpago
hard	duro/a; difícil
frost	geada
shower	chuvarada
The weather	O tempo
How many seasons are there in a year?	Quantas estações há em um ano?
There are four seasons in a year.	Há quatro estações em um ano.
What are the names of the seasons?	Quais são os nomes das estações?
They are: spring, summer, autumn, and winter.	Elas são: primavera, verão, outono e inverno.
What's the weather like in the spring?	Como é o tempo na primavera?
It's warm in the spring.	Na primavera é morno.
What's the weather like in the summer?	Como é o tempo no verão?
It's hot in the summer.	No verão é quente.
What's the weather like in the autumn?	Como é o tempo no outono?
It's cool in the autumn.	No outono é fresco.
What's the weather like in the winter?	Como é o tempo no inverno?
It's cold in the winter.	No inverno é frio.
What's the weather like today?	Como está o tempo hoje?
It's rainy today.	Hoje está chuvoso.
It's sunny today.	Hoje está ensolarado.
It's bitterly cold today.	Hoje está amargamente frio. (literalmente)
Note: "What's he like?" <u>means</u> " What does he look like? " or " What type of a person is he? " "What's the weather like?" <u>means</u> " What's the weather? " or " How is the weather? "	Nota: " What is he like? " significa "Como ele é?" ou "Que tipo de pessoa ele é?" " What's the weather like? " significa "Como é o tempo?" ou "Como está o tempo?"
Examples	Exemplos
It isn't snowing today	Hoje não está nevando
It isn't windy today	Hoje não está ventando
It isn't humid today	Hoje não está úmido
Which season do you like best?	De qual estação você gosta mais?
I like winter best.	Eu gosto mais do inverno.

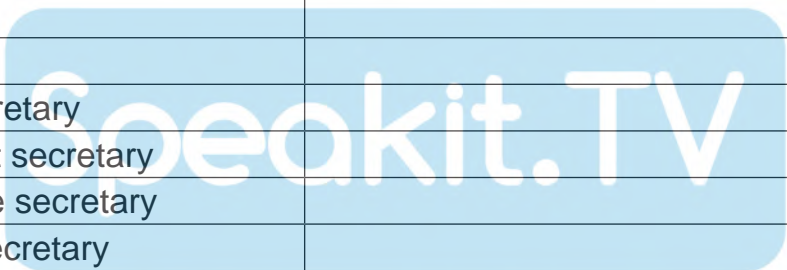
What's your favorite season?	Qual é a sua estação favorita?
Spring is my favorite season.	A primavera é minha estação favorita.
There are a lot of clouds today	Há muitas nuvens hoje
There was wind yesterday	Havia vento ontem
There are no clouds in the sky	Não há nuvens no céu
It's a bit cloudy but it's not raining	Está um pouco nublado, mas não está chovendo
It's pouring rain	Está chovendo a cântaros
In Spain the weather is changeable throughout the year	Na Espanha, o tempo é mutável durante o ano
In the winter the weather turns cool. It rains very often	No inverno, o tempo fica frio. Chove com muita frequência
In the summer the sun rises early in the morning	No verão, o sol nasce cedo da manhã
In the summer the sun sets late in the evening	No verão, o sol se põe tarde da noite
In the winter the days are short	No inverno, os dias são curtos
In the winter the nights are long	No inverno as noites são longas
Exercise	Exercício
Let's read out loud.	Vamos ler em voz alta.
It's cloudy today	
It's cool today	
It's clear today	
It's damp today	
It's raining today	
It is stormy today	
It is freezing today	
It is foggy today	
It is awful today	
It is snowing today	
It's a lovely day today	
It's a glorious day today	
It's a snowy day today	
It's a sunny day today	
It's a wet day today	
Our weather is mild in spring	
Our weather is pleasant in spring	
Our weather is bright in spring	
Our weather is fine in spring	
Our weather is warm in spring	

**Lesson 20****Lição 20****Vocabulary****Vocabulário**

strong	forte
old	velho/a, antigo/a
clever	inteligente, esperto
pretty	bonito/a
rich	rico/a
dirty	sujo/a
new	novo/a
good	bom, boa
bad	mau, má, ruim
small	pequeno/a
weak	fraco/a
sweet	doce
sour	azedo/a
clean	limpo/a
daily	diário, diariamente
monthly	mensal, mensalmente
took	passado de "take" (levar; tomar)
short	curto/a
dangerous	perigoso/a
wet	molhado/a
road	estrada
poor	pobre
fat	gordo/a
thin	fino/a, magro/a
stupid	estúpido/a; burro/a
important	importante
modern	moderno/a
ancient	antigo/a
fast	rápido/a
train	trem
slow	lento/a
excellent	excelente
ugly	feio/a
attractive	atraente
friendly	afável, amistoso

beautiful	belo/a, bonito/a
deep	fundo/a, profundo/a
calm	calmo/a, tranquilo/a
shallow	superficial; raso/a
nice	agradável
The adjective	O adjetivo
An adjective is a word that <u>describes</u> a noun. Note: An adjective comes <u>before</u> the noun it describes.	Um adjetivo é uma palavra que <u>descreve</u> um substantivo. Note: Em inglês, um adjetivo vem <u>antes</u> do substantivo que ele descreve.
The <u>clever boy</u> passed his final examination	O <u>menino inteligente</u> passou em seu exame final.
The <u>clever girl</u> finished her homework	A <u>menina inteligente</u> terminou seu trabalho de casa.
The <u>clever girls</u> read a book yesterday	As <u>meninas inteligentes</u> leram um livro ontem.
The <u>clever boys</u> enjoyed the concert	Os <u>meninos inteligentes</u> apreciaram o concerto.
More examples	Mais exemplos
She is a pretty woman	Ela é uma mulher bonita
He is a rich man	Ele é um homem rico
We are strong men	Nós somos homens fortes
It is a long street	É uma rua longa
It is a dirty shirt	É uma camisa suja
It is a new dress	É um vestido novo
Questions and answers	Perguntas e respostas
Is he a good boy?	Ele é um bom menino?
No, he isn't.	Não, não é.
He is a bad boy	Ele é um mau menino
Is this a big house?	Esta é uma casa grande?
No, it isn't.	Não, não é.
It's a small house.	É uma casa pequena.
Are they strong men?	Eles são homens fortes?
No, they aren't.	Não, não são.
They are weak men.	Eles são homens fracos.
Is it a sweet orange?	É uma laranja doce?
No, it isn't.	Não, não é.
It is a sour orange.	É uma laranja azeda.
Examples:	Exemplos:
It's a daily newspaper	É um jornal diário
It's a monthly magazine	É uma revista mensal
It's a clean shirt	É uma camisa limpa

It's dangerous to walk on the wet road	É perigoso caminhar na estrada molhada
He took a short vacation last week	Ele tirou umas férias breves na semana passada.
Exercise	Exercício
Let's read out loud.	Vamos ler em voz alta.
He is a rich man	
He is a poor man	
He is a fat man	
He is a thin man	
He is a stupid man	
This is a large town	
This is an important town	
This is a modern town	
This is an historical town	
This is an ancient town	
Is it a fast train?	
Is it a slow train?	
Is it a long train?	
Is it a new train?	
Is it a clean train?	
She is an ugly secretary	
She is an excellent secretary	
She is an attractive secretary	
She is a friendly secretary	
She is a beautiful secretary	
It is a calm lake	
It is a deep lake	
It is a clean lake	
It is a shallow lake	
It is a nice lake	



Lesson 21	Lição 21
Vocabulary	Vocabulário
than	do que, que (comparativo)
cheap	barato/a
quiet	silencioso/a, calado/a, quieto/a
young	jovem


airplane	avião; aeroplano
helicopter	helicóptero
furniture	móveis, mobília
quarter	quarto (fração); bairro
class	classe, aula
hot	quente
sad	triste
wolf	lobo
fox	raposa
south	sul
north	norte
goods	bens, mercadorias
market	mercado; feira (livre)
shop	loja
period	período
decade	década
problem	problema
mathematics	matemática
safe	seguro/a; cofre
other	outro/a
belt	cinto, cinturão; correia
jewelry	jóias
angry	zangado
early	cedo
easy	fácil
funny	engraçado/a
stone	pedra
slim	esbelto/a, delgado/a
polite	educado/a, polido/a
brave	valente, corajoso
wise	sábio/a, sensato/a
cool	fresco/a
warm	morno/a
person	pessoa
neighborhood	vizinhança; bairro
lucky	sortudo
The adjective (continued)	O adjetivo (continuação)

<p>Comparative and superlative forms In English, there are <u>two</u> forms of comparison:</p> <p>1. Comparative-This form is used to <u>compare between</u> two nouns. We usually achieve comparative form <u>by adding</u> the suffix “-er” to the adjective, and <u>separating</u> the nouns with the word “than”.</p>	<p>Formas comparativas e superlativas Em inglês, há duas formas de comparação:</p> <p>Comparativo - Esta forma é usada para <u>comparar entre</u> dois substantivos. Normalmente, obtemos a forma comparativa <u>acrescentando</u> o sufixo “-er” ao adjetivo e separando os substantivos com a palavra “than”.</p>
<p>1. Superlative-This form is used to <u>compare between</u> three or more nouns. We usually achieve superlative form <u>by adding</u> the suffix “-est” to the adjective, and <u>adding</u> the word “the” <u>before</u> the adjective.</p>	<p>Superlativo - Esta forma é usada para <u>comparar entre</u> três ou mais substantivos. Normalmente obtemos o superlativo <u>acrescentando</u> o sufixo “-est” e acrescentando a palavra “the” <u>antes</u> do adjetivo.</p>
cheap › cheaper › the cheapest	barato - mais barato - o mais barato
cold › colder › the coldest	frio - mais frio - o mais frio
high › higher › the highest	alto - mais alto - o mais alto
old › older › the oldest	velho- mais velho- o mais velho
quiet › quieter › the quietest	silencioso - mais silencioso - o mais silencioso
short › shorter › the shortest	curto - mais curto - o mais curto
strong › stronger › the strongest	forte - mais forte - o mais forte
young › younger › the youngest	jovem - mais jovem - o mais jovem
Examples:	Exemplo:
An airplane is faster than a helicopter	Um avião é mais rápido que um helicóptero
My uncle is older than my aunt	Meu tio é mais velho que minha tia
He is younger than his sister	Ele é mais jovem que a irmã dele
Doug is stronger than Dan	Doug é mais forte que Dan
Where is furniture cheaper ,in Los Angeles or in New York?	Onde móveis são mais baratos, em Los Angeles ou em Nova York?
Mount Everest is the highest mountain in the world	O Everest é a montanha mais alta do mundo.
February is the shortest month of the year	Fevereiro é o mês mais curto do ano
Which is the longest street in this quarter?	Qual é a rua mais longa no bairro?
December is a cold month	Dezembro é um mês frio
February is colder than December	Fevereiro é mais frio que dezembro
January is the coldest month of the year	Janeiro é o mês mais frio do ano
Dan is a tall boy	Dan é um menino alto

Doug is taller than Dan	Doug é mais alto que Dan
Johnny is the tallest boy in the class	Johnny é o menino mais alto da classe
If an adjective is one syllable long and end with the pattern consonant - vowel - consonant , we <u>double</u> the last letter and then <u>add</u> the suffix “ er ” for the comparative form or the suffix “ est ” for the superlative form .	Se um adjetivo é monossilábico e termina com o padrão consoante-vogal-consoante , <u>dobramos</u> a última letra e <u>acrescentamos</u> o sufixo “ -er ” para a forma comparativa ou sufixo “ -est ” para a forma superlativa.
big › <u>bigger</u> › the <u>biggest</u>	grande - maior - o maior
fat › <u>fatter</u> › the <u>fattest</u>	gordo - mais gordo - o mais gordo
hot › <u>hotter</u> › the <u>hottest</u>	quente - mais quente - o mais quente
sad › <u>sadder</u> › the <u>saddest</u>	triste - mais triste - o mais triste
thin › <u>thinner</u> › the <u>thinnest</u>	fino - mais fino - o mais fino
Examples	Exemplos
The wolf is bigger than the fox	O lobo é maior do que a raposa
He is fatter than his wife	Ele é mais gordo que a esposa dele
The south of the United States is hotter than the north	O sul dos Estados Unidos é mais quente do que o norte
He is sadder than his brother	Ele está mais triste que o irmão dele
Emily is thinner than her brother	Emily é mais magra que o irmão dela
The goods in the market are cheaper than the goods in the shops	As mercadorias na feira são mais baratas que as mercadorias nas lojas
Doug is a big boy	Doug é um menino grande
Dan is bigger than Doug	Dan é maior que Doug
Johnny is the biggest boy in the family	Johnny é o maior menino na família
It is one of the saddest periods in the decade	É um dos períodos mais tristes na década
It is the most difficult problem in Mathematics	É o problema mais difícil em matemática
She is a fat woman	Ela é uma mulher gorda
His sister is fatter than her	A irmã dele é mais gorda que ela
Emily is the fattest woman in the office	Emily é a mulher mais gorda do escritório
If the adjective <u>ends</u> in “ e ”, this “ e ” <u>becomes part of</u> the suffixes er and est .	Se o adjetivo termina em “ e ”, este “ e ” se torna parte dos sufixos “ -er ” e “ -est ”.
large › <u>larger</u> › the <u>largest</u>	grande - maior - o maior
nice › <u>nicer</u> › the <u>nicest</u>	bonito - mais bonito - o mais bonito
safe › <u>safer</u> - the <u>safest</u>	seguro - mais seguro - o mais seguro
wide › <u>wider</u> › the <u>widest</u>	largo - mais largo - o mais largo
fine › <u>finer</u> › the <u>finest</u>	fino - mais fino - o mais fino
Examples:	Exemplos:

The new bicycle is nicer than the old one	A bicicleta nova é mais bonita que a velha
This apple is larger than the other one	Esta maçã é maior que a outra
My belt is wider than yours	Meu cinto é mais largo do que o seu
This is the finest jewelry in the store	Estas são as joias mais finas na loja
Note: Instead of saying, "This apple is bigger than <u>that apple</u> ," we can simply say, "This apple is bigger than <u>that one</u> ."	Nota: em vez de dizer " This apple is bigger than <u>that apple</u> ", podemos simplesmente dizer " This apple is bigger than <u>that one</u> ."
If an adjective <u>ends</u> with the letter " y ", which is preceded by a consonant, we <u>replace</u> the letter " y " with the letter " i ", and then <u>add</u> the suffix " er " or " est ".	Se um adjetivo <u>termina</u> com a letra " y " e ela é precedida por uma consoante, <u>substituímos</u> a letra " y " pela letra " i " e então <u>acrescentamos</u> o sufixo " -er " ou " -est ".
angry › angri <u>er</u> › the angri <u>est</u>	zangado - mais zangado - o mais zangado
early › earli <u>er</u> › the earli <u>est</u>	cedo - mais cedo - o mais cedo
easy › easi <u>er</u> › the easi <u>est</u>	fácil - mais fácil - o mais fácil
heavy › heav <u>ier</u> › the heav <u>iest</u>	pesado - mais pesado - o mais pesado
ugly › ugl <u>ier</u> › the ugl <u>iest</u>	feio - mais feio - o mais feio
funny › funni <u>er</u> › the funni <u>est</u>	engraçado - mais engraçado - o mais engraçado
Examples:	Exemplos:
This exercise is easier than the other one	Este exercício é mais fácil que o outro
This stone is heavier than that one	Esta pedra é mais pesada que aquela
This dog is uglier than that one	Este cachorro é mais feio que aquele
He gets up earlier than his brother	Ele se levanta mais cedo que o irmão dele
He is angrier with me than with you.	Ele está mais zangado comigo do que com você.
The first lesson is an easy one	A primeira lição é fácil
The second lesson is easier than the first one	A segunda lição é mais fácil do que a primeira
The third lesson is the easiest lesson	A terceira lição é a mais fácil
She is a pretty girl	Ela é uma menina bonita.
She is prettier than Emily	Ela é mais bonita que Emily
She is the prettiest girl in our school	Ela é a menina mais bonita da nossa escola
Exercise	Exercício
Let's read out loud.	Vamos ler em voz alta.
He is taller than his wife	
He is slimmer than his wife	
He is politer than his wife	

He is braver than his wife	
He is wiser than his wife	
My shoes are cleaner than yours	
My shoes are better than yours	
My shoes are shorter than yours	
My shoes are smaller than yours	
My shoes are wetter than yours	
It is cooler today	
It is colder today	
It is warmer today	
It is hotter today	
It is nicer today	
He is the happiest in the neighborhood	
He is the fastest in the neighborhood	
He is the tallest in the neighborhood	
He is the luckiest in the neighborhood	
He is the finest in the neighborhood	
Emily is tall but Ann is taller	
Emily is strong but Ann is stronger	
Emily is fat but Ann is fatter	
Emily is happy but Ann is happier	
Emily is young but Ann is younger	



Lesson 22	Lição 22
Vocabulary	Vocabulário
more	mais
most	o mais / a mais
responsible	responsável
comfortable	confortável
intelligent	inteligente
interesting	interessante
valuable	valioso/a
documents	documentos
armchair	poltrona
fiancé	noivo
life	vida
expensive	caro/a

all	todo(s), toda(s)
album	álbum
worse	pior
worst	o pior
better	melhor
best	o/a melhor
less	menos
least	o/a menos
much	muito/a
farther	mais longe
farthest	o/a mais longe
memory	memória
mark	marca
boring	chato, entediante
fuel	combustível
film	filme
university	universidade
economical	econômico/a
efficient	eficiente
confident	confiante
handsome	bonito/a
ambitious	ambicioso/a
sympathetic	simpático/a
painful	doloroso/a
popular	popular
successful	bem sucedido/a
helpful	útil
motorcycle	motocicleta, moto
The adjective (continued)	O adjetivo (continuação)
If an adjective has three or more syllables , we achieve the comparative by <u>adding</u> the word " more " or " less " <u>before</u> the adjective. We achieve the superlative by adding the phrase " the most " or " the least " <u>before</u> the adjective.	Se um adjetivo tem três ou mais sílabas, obtemos o comparativo <u>acrescentando</u> a palavra " more " ou " less " <u>antes</u> do adjetivo. Obtemos o superlativo <u>acrescentando</u> a expressão " the most " ou " the least " <u>antes</u> do adjetivo.
beautiful › more beautiful › the most beautiful	belo - mais belo - o mais belo
responsible › more responsible › the most responsible	responsável - mais responsável - o mais responsável
comfortable › more comfortable › the most comfortable	confortável - mais confortável - o mais confortável
dangerous › more dangerous › the most dangerous	perigoso - mais perigoso - o mais perigoso

important › more important › the most important	importante - mais importante - o mais importante
intelligent › more intelligent › the most intelligent	inteligente - mais inteligente - o mais inteligente
interesting › more interesting › the most interesting	interessante - mais interessante - o mais interessante
valuable › more valuable › the most valuable	valioso - mais valioso - o mais valioso
Examples	Exemplos
This road is more dangerous	Esta estrada é mais perigosa
These documents are more important than those	Estes documentos são mais importantes do que aqueles
This armchair is more comfortable than that one	Esta poltrona é mais confortável do que aquela
This story is more interesting than the other one	Esta história é mais interessante do que a outra
She is the most beautiful girl in the school	Ela é a menina mais bonita do colégio
My fiancé is the most important person in my life	Meu noivo é a pessoa mais importante na minha vida
He has an expensive hat	Ele tem um chapéu caro
My hat is more expensive than his	Meu chapéu é mais caro do que o dele
I have the most expensive hat of all	Eu tenho o chapéu mais caro de todos
Irregular adjectives	Adjetivos irregulares
bad › worse › the worst	mau - pior - o pior
good › better › the best	bom - melhor - o melhor
little › less › the least	pouco - menos - o menos
much › more › most	muito - mais - o mais
many › more › most	muitos - mais - os mais
far › farther › farthest	longe - mais longe - o mais longe
Examples:	Exemplos:
I have a bad memory	Eu tenho uma memória ruim
You have a worse memory than I have	Você tem memória pior que a minha
His memory is the worst in the university	A memória dele é a pior na universidade
I am a good typist	Eu sou um bom digitador
Dan is a better typist than I	Dan é melhor digitador que eu
She is the best typist in the office	Ela é a melhor digitadora no escritório
The weather today is better than yesterday	O tempo hoje está melhor do que ontem
Emily has the best marks of all	Emily tem as melhores qualificações de todos

He is the most boring person in our office	Ele é a pessoa mais chata em nosso escritório
This car uses less fuel than that one	Este carro usa menos combustível do que aquele
This is the worst film this week	Este é o pior filme esta semana
Exercise	Exercício
Let's read out loud.	Vamos ler em voz alta.
My car is more beautiful than yours	
My car is more economical than yours	
My car is faster than yours	
My car is wider than yours	
My car is longer than yours	
He is the most efficient person in our office	
He is the most confident person in our office	
He is the most handsome person in our office	
He is the most ambitious person in our office	
He is the most sympathetic person in our office	
It is the most difficult problem	
It is the most painful problem	
It is the most important problem	
It is the most interesting problem	
It is the most ancient problem	
She is more popular than her cousin	
She is more successful than her cousin	
She is more helpful than her cousin	
She is more beautiful than her cousin	
She is friendlier than her cousin	
Which is faster, a bicycle or a motorcycle?	
Which is faster, an airplane or a helicopter?	
Which is faster, a car or a train?	
Which is faster, a ship or a boat?	
Which is faster, a bus or a horse?	

**Lesson 23****Lição 23****Vocabulary****Vocabulário**

match	fósforo
top	topo, parte superior
pair	par
bought	passado de "buy" (comprar)
hitchhiker	caroneiro/a
reach	alcançar, chegar a
tail	cauda, rabo
eagle	águia
nest	ninho
poem	poema
abroad	no exterior, no estrangeiro
Japanese	japonês/japonesa
birthday	aniversário
strike	greve
hostel	hostel, albergue
poetry	poesia
boss	chefe; patrão/patroa
rights	direitos
show	espetáculo, show
trip	viagem
delay	demora; atraso
salary	salário
mine	o(s) meu(s), a(s) minha(s)
yours	o(s) seu(s)/teu(s) / a(s) sua(s)/tua(s)
his	o(s) dele / a(s) dele
hers	o(s) dela / a(s) dela
its	o(s)/a(s) dele/dela
ours	o(s) nosso(s) / a(s) nossa(s)
theirs	o(s)/(a)s deles/delas
neighbor	vizinho/a
called	chamado/a, (que) se chama
helmet	capacete
clown	palhaço
crown	coroa
photograph	fotografia

towel	toalha
apricot	damasco
medicine	remédio
florist	florista
Possessive form	Forma possessiva
<p>We use the possessive form to <u>indicate</u> that one noun belongs to another noun.</p> <p>There are two ways to express possession:</p> <ol style="list-style-type: none"> 1. By <u>adding</u> the preposition "of" <u>before</u> the possessive noun. 2. By <u>adding</u> an apostrophe and the letter "s" ('s) at the <u>end</u> of the possessive noun. 	<p>Usamos a forma possessiva para indicar que um substantivo pertence a outro substantivo. Há duas maneiras de expressar posse:</p> <p>Acrescentando a preposição "of" antes do substantivo possessivo.</p> <p>Acrescentando um apóstrofo e a letra "s" ("s") no final do substantivo possessivo.</p>
Adding the preposition " of " <u>before</u> a noun	Acrescentando a preposição " of " <u>antes</u> de um substantivo.
the mother <u>of</u> the bride	a mãe da noiva
the top <u>of</u> the mountain	o cume da montanha
the shoes <u>of</u> my father	os sapatos do meu pai
I bought a box of matches	Eu comprei uma caixa de fósforos
The soldiers climbed to the top of the mountain	Os soldados subiram ao cume da montanha.
I have two pairs of shoes	Eu tenho dois pares de sapatos
They locked the gates of the palace	Eles trancaram os portões do palácio
The hitchhikers reached the end of the road	Os caroneiros chegaram ao fim da estrada
<p>Adding an apostrophe and the letter "s" ('s) at the <u>end</u> of the possessive noun.</p> <p>This possessive form is used with nouns representing live entities (people, names, animals, birds, etc).</p>	<p>Acrescentando um apóstrofo e a letra "s" ('s) no final do substantivo possessivo. Esta forma possessiva é usada com substantivos que representam entidades vivas (pessoas, nomes, animais, aves etc.).</p>
The wife of Dan › Dan's wife	
The secretary of my husband › my husband's secretary	
The tail of the dog › the dog's tail	
The nest of the bird › the bird's nest	
The poems of Shakespeare › Shakespeare's poems	
Examples	Exemplos
Dan's wife is a teacher	A esposa de Dan é professora
My husband's secretary is abroad	A secretária do meu marido está no exterior
My friend's name is Dan	O nome do meu amigo é Dan

Dan's car is Japanese	O carro de Dan é japonês
Emily's brother works in London	O irmão de Emily trabalha em Londres
What is Dan's favorite color?	Qual é a cor favorita de Dan?
What is your teacher's name?	Qual é o nome do seu professor?
What is Emily's address?	Qual é o endereço de Emily?
When is your sister's birthday?	Quando é o aniversário da sua irmã?
Where is Doug's book?	Onde está o livro de Doug?
Is this Mr. Lee's hat?	Este é o chapéu do Sr. Lee?
If a noun is in plural form and already has the letter " s " added to it, we simply <u>add</u> an apostrophe (') <u>after</u> the last letter.	Para substantivo com plural em " s ", simplesmente acrescentamos um apóstrofo (') após a última letra.
The girls' names	Os nomes das meninas
The miners' strike	A greve dos mineiros
The students' hostel.	O albergue dos estudantes
The boys' school	A escola dos meninos
Similarly, if a noun is in singular form and ends with the letter " s ", we <u>add</u> an apostrophe (') <u>after</u> the last letter.	De forma semelhante, se um substantivo está na forma singular e termina com a letra " s ", acrescentamos apenas um apóstrofo.
Keats' poetry	A poesia de Keats
Charles' daughter	A filha de Charles
Bess' brother	O irmão de Bess
Mr. Lewis' wife	A esposa do Sr. Lewis
The boss' car	O carro do chefe
Note: If a noun is in plural form , but <u>does not</u> end with the letter " s ", we add <u>both</u> an apostrophe and the letter " s " (' s ').	Nota: se um substantivo está no plural, mas não termina em " s ", acrescentamos tanto o apóstrofo como a letra " s " (' s ').
The men's room	A sala dos homens
The children's bedroom	O quarto das crianças
Women's rights	Os direitos das mulheres
The same rules apply to expressions of <u>time</u> : We <u>add</u> an apostrophe (') or both an apostrophe and the letter " s " (' s ').	As mesmas regras se aplicam a expressões de tempo: acrescentamos um apóstrofo (') ou um apóstrofo e a letra " s " (' s ').
This evening's show	O espetáculo desta noite
A day's trip	Viagem de um dia
A two hours' delay	Um atraso de duas horas
A ten minutes' walk	Uma caminhada de dez minutos
A month's salary	O salário de um mês
A day's rest	O descanso de um dia

Note: The following forms are also acceptable : “A ten minute walk” “A two hour delay”	Nota: As seguintes formas também são aceitáveis: “ A ten minute walk ” “ A two hour delay ”
A week's holiday	Férias de uma semana
A winter's day	Um dia de inverno
In compound nouns (nouns formed by combining multiple words), we <u>add</u> an apostrophe and the letter “ s ” ('s) <u>after</u> the last part of the noun.	Em substantivos compostos (substantivos formados por palavras combinadas), acrescentamos um apóstrofo e a letra “ s ” ('s) após a última parte do substantivo.
My girl friend's parents	Os pais da minha namorada.
The policeman's house	A casa do policial
Sometimes, we can leave out the noun that is possessed.	Às vezes, podemos deixar de fora o substantivo que é possuído.
at the butcher's shop > at the butcher's	
at the dentist's surgery > at the dentist's	
I am going to the dentist's	Eu vou ao dentista (à clínica dele)
The grocer's is between the baker's and the butcher's	O merceiro está entre o padeiro e o açougueiro (seus estabelecimentos)
My hat is nicer than Dan's	Meu chapéu é mais bonito do que o de Dan,
Possessive pronouns	Pronomes possessivos
We can use a possessive pronoun <u>instead</u> of a possessive adjective with a noun.	Podemos usar um pronome possessivo <u>em vez de</u> um adjetivo possessivo com um substantivo.
mine	o(s) meu(s), a(s) minha(s)
yours	o(s) seu(s)/teu(s) / a(s) sua(s)/tua(s)
his	o(s) dele / a(s) dele
hers	o(s) dela / a(s) dela
its	o(s)/a(s) dele/dela
ours	o(s) nosso(s) / a(s) nossa(s)
yours	o(s) seu(s)/sua(s) / de vocês / vosso(s), vossa(s)
theirs	o(s)/(a)s deles/delas
Note: The word “ his ” <u>can be either</u> a possessive pronoun , or a possessive adjective .	Nota: A palavra “ his ” pode ser um pronome possessivo ou um adjetivo possessivo .
Is that Emily's pen?	Essa é a caneta de Emily?
No, hers is on the table.	Não, a dela está em cima da mesa.
Note: In this sentence, the possessive pronoun “ hers ” is used <u>instead</u> of “ her pen ”.	Nota: nesta oração, é usado o pronome possessivo “ hers ” em vez de “ her pain ”

Is this his book?	Este é o livro dele?
No, his is in the drawer.	Não, o dele está na gaveta.
Are these your tickets?	Estes são os bilhetes de vocês?
Those are ours.	Aqueles são os nossos.
Is this bag yours?	Esta bolsa é sua?
Yes, it is mine.	Sim, é minha.
They are neighbors of yours.	Eles são vizinhos seus.
She is a friend of ours.	Ela é uma amiga nossa.
Does the car belong to your brothers?	O carro pertence aos seus irmãos?
Yes, it is theirs.	Sim, é deles.
Note: In this sentence, the possessive pronoun "theirs" is used <u>instead</u> of "my brothers" .	Nota: Nesta oração, é usado o pronome possessivo "theirs" em vez de "my brothers" .
Exercise	Exercício
Let's read out loud.	Vamos ler em voz alta.
Dan's sister lives in Japan	
Dan's sister is Japanese	
Dan's sister is called Emily	
Dan's sister teaches Spanish	
Dan's sister is playing the violin	
Emily is a girl's name	
Emily is Dan's sister	
Emily is the president's wife	
Emily is my brother's daughter	
Emily is a friend of mine	
Is it the policeman's helmet?	
Is it the clown's hat?	
Is it the queen's crown?	
Is it the pianist's piano?	
Is it the boy's photograph?	
Whose towel is this? It is ours	
Whose typewriter is this? It is yours	
Whose umbrella is this? It is mine	
Whose shop is this? It is his	
Whose hat is this? It is theirs	
I buy meat at the butcher's	
I buy cheese at the grocer's	
I buy apricots at the greengrocer's	
I buy medicines at the chemist's	
I buy flowers at the florist's	

**Lesson 24****Lição 24****Vocabulary****Vocabulário**

located	situado/a, localizado/a
middle	(o) meio
population	população
million	milhão
area	área
square	quadrado/a
official	oficial
language	idioma
capital	capital
main	principal
chief	chefe
port	porto
surrounded	cercado/a
border	fronteira, limite
coastline	costa, litoral
west	oeste
gulf	golfo
distance	distância
consists of	consiste de
point	ponto; ponta
centre	centro
horizontal	horizontal
stripe	franja; tira
background	fundo
difficult	difícil
French	francês, francesa
fluently	fluentemente
quite	bastante, consideravelmente
as well	também
native language	língua materna
accent	sotaque
occasionally	ocasionalmente
grammar	gramática
trouble	problema
spelling	ortografia

pronunciation	pronúncia
extremely	extremamente
Questions and answers	Perguntas e respostas
Do you speak English?	Você fala inglês?
Yes I do.	Sim, falo.
Is English a difficult language?	Inglês é uma língua difícil?
No ,it isn't. It is an easy language.	Não, não é. É uma língua fácil.
What other languages do you speak?	Que outras línguas você fala?
I speak Arabic and French fluently, and I understand some Spanish as well.	Eu falo árabe e francês fluentemente e entendo um pouco de espanhol também.
Does your wife speak English too?	Sua esposa fala inglês também?
Yes ,she speaks English quite well.	Sim, ela fala inglês consideravelmente bem.
What's your wife's native language?	Qual é a língua materna da sua esposa?
Her native language is Spanish.	A língua materna dela é espanhol.
What's your daughter's name?	Qual é o nome da sua filha?
Her name is Emily.	O nome dela é Emily.
Does she speak English?	Ela fala inglês?
Yes ,she does ,but with a Spanish accent.	Sim, ela fala, mas com sotaque espanhol.
Does she make mistakes?	Ela comete erros?
Yes, occasionally, in English grammar.	Sim, ocasionalmente, de gramática inglesa.
Who are these children?	Quem são estas crianças?
They are my nephew and my niece.	São meu sobrinho e minha sobrinha.
Does your nephew speak English?	Seu sobrinho fala inglês?
Yes ,but he has a lot of trouble with his spelling.	Sim, mas ele tem muito problema com a escrita.
And what about your niece?	E a sua sobrinha?
She has no trouble with the pronunciation.	Ela não tem problema com a pronúncia.
Her English is extremely good.	Seu inglês é extremamente bom.